



Usr: Contabilidad
Rep: rptEstadoPresupuestoEgresos_FF

Instituto Tecnológico Superior de Tepeaca
Estado de Puebla

Estado del Ejercicio del Presupuesto de Egresos por Fuente de Financiamiento Al 31/ago./2024

Fecha y hora de Impresión | 09/sep./2024
11:39 a. m.

Unidad Administrativa	Objeto del Gasto	Aprobado	Ampliaciones / (Reducciones)	Presupuesto Vigente	Comprometido	Presupuesto Disponible para Comprometer	Devengado	Comprometido o No Devengado	Presupuesto Sin Devengar	Ejercido	Pagado	Cuentas por Pagar Deuda
013 Ingresos Propios 2023												
3000	SERVICIOS GENERALES	\$0.00	\$34,265.00	\$34,265.00	\$34,265.00	\$0.00	\$34,265.00	\$0.00	\$0.00	\$34,265.00	\$34,265.00	\$0.00
3200	SERVICIOS DE ARRENDAMIENTO	\$0.00	\$4,105.00	\$4,105.00	\$4,105.00	\$0.00	\$4,105.00	\$0.00	\$0.00	\$4,105.00	\$4,105.00	\$0.00
3290	Otros arrendamientos	\$0.00	\$4,105.00	\$4,105.00	\$4,105.00	\$0.00	\$4,105.00	\$0.00	\$0.00	\$4,105.00	\$4,105.00	\$0.00
3291	Otros arrendamientos	\$0.00	\$4,105.00	\$4,105.00	\$4,105.00	\$0.00	\$4,105.00	\$0.00	\$0.00	\$4,105.00	\$4,105.00	\$0.00
3800	SERVICIOS OFICIALES	\$0.00	\$30,160.00	\$30,160.00	\$30,160.00	\$0.00	\$30,160.00	\$0.00	\$0.00	\$30,160.00	\$30,160.00	\$0.00
3830	Congresos y convenciones	\$0.00	\$30,160.00	\$30,160.00	\$30,160.00	\$0.00	\$30,160.00	\$0.00	\$0.00	\$30,160.00	\$30,160.00	\$0.00
3831	Congresos y convenciones	\$0.00	\$30,160.00	\$30,160.00	\$30,160.00	\$0.00	\$30,160.00	\$0.00	\$0.00	\$30,160.00	\$30,160.00	\$0.00
4000	TRANSFERENCIAS, ASIGNACIONES, SUBSIDIO	\$0.00	\$15,418.60	\$15,418.60	\$14,891.02	\$527.58	\$14,891.02	\$0.00	\$527.58	\$14,891.02	\$14,891.02	\$0.00
4400	AYUDAS SOCIALES	\$0.00	\$15,418.60	\$15,418.60	\$14,891.02	\$527.58	\$14,891.02	\$0.00	\$527.58	\$14,891.02	\$14,891.02	\$0.00
4410	Ayudas sociales a personas	\$0.00	\$15,418.60	\$15,418.60	\$14,891.02	\$527.58	\$14,891.02	\$0.00	\$527.58	\$14,891.02	\$14,891.02	\$0.00
4417	Ayudas en materia de formación educativa y cultural	\$0.00	\$15,418.60	\$15,418.60	\$14,891.02	\$527.58	\$14,891.02	\$0.00	\$527.58	\$14,891.02	\$14,891.02	\$0.00
Ingresos Propios 2023		\$0.00	\$49,683.60	\$49,683.60	\$49,156.02	\$527.58	\$49,156.02	\$0.00	\$527.58	\$49,156.02	\$49,156.02	\$0.00
014 Ingresos Propios 2024												
2000	MATERIALES Y SUMINISTROS	\$274,889.92	\$750.73	\$275,640.65	\$59,788.32	\$215,852.33	\$59,788.32	\$0.00	\$215,852.33	\$59,788.32	\$59,788.32	\$0.00
2100	MATERIALES DE ADMINISTRACIÓN, EMISIÓN DE DOC	\$81,055.42	-\$19,122.44	\$61,932.98	\$48,894.00	\$13,038.98	\$48,894.00	\$0.00	\$13,038.98	\$48,894.00	\$48,894.00	\$0.00
2110	Materiales, útiles y equipos menores de oficina	\$316.09	\$12,722.89	\$13,038.98	\$0.00	\$13,038.98	\$0.00	\$0.00	\$13,038.98	\$0.00	\$0.00	\$0.00
2111	Materiales, útiles y equipos menores de oficina	\$316.09	\$12,722.89	\$13,038.98	\$0.00	\$13,038.98	\$0.00	\$0.00	\$13,038.98	\$0.00	\$0.00	\$0.00
2140	Materiales, útiles y equipos menores de tecnologías de la	\$9,579.01	-\$9,579.01	\$0.00	\$0.00	\$0.00	\$0.00	\$0.00	\$0.00	\$0.00	\$0.00	\$0.00
2141	Materiales, útiles y equipos menores de tecnologías de la	\$9,579.01	-\$9,579.01	\$0.00	\$0.00	\$0.00	\$0.00	\$0.00	\$0.00	\$0.00	\$0.00	\$0.00
2150	Material impreso e información digital	\$0.00	\$48,894.00	\$48,894.00	\$48,894.00	\$0.00	\$48,894.00	\$0.00	\$0.00	\$48,894.00	\$48,894.00	\$0.00
2151	Material impreso e información digital	\$0.00	\$48,894.00	\$48,894.00	\$48,894.00	\$0.00	\$48,894.00	\$0.00	\$0.00	\$48,894.00	\$48,894.00	\$0.00
2160	Material de limpieza	\$71,160.32	-\$71,160.32	\$0.00	\$0.00	\$0.00	\$0.00	\$0.00	\$0.00	\$0.00	\$0.00	\$0.00
2161	Material de limpieza	\$71,160.32	-\$71,160.32	\$0.00	\$0.00	\$0.00	\$0.00	\$0.00	\$0.00	\$0.00	\$0.00	\$0.00
2200	ALIMENTOS Y UTENSILIOS	\$11,217.23	\$0.00	\$11,217.23	\$0.00	\$11,217.23	\$0.00	\$0.00	\$11,217.23	\$0.00	\$0.00	\$0.00
2210	Productos alimenticios para personas	\$2,098.40	\$0.00	\$2,098.40	\$0.00	\$2,098.40	\$0.00	\$0.00	\$2,098.40	\$0.00	\$0.00	\$0.00
2216	Productos alimenticios para personas asociadas a la prest	\$2,098.40	\$0.00	\$2,098.40	\$0.00	\$2,098.40	\$0.00	\$0.00	\$2,098.40	\$0.00	\$0.00	\$0.00
2230	Utensilios para el servicio de alimentación	\$9,118.83	\$0.00	\$9,118.83	\$0.00	\$9,118.83	\$0.00	\$0.00	\$9,118.83	\$0.00	\$0.00	\$0.00
2231	Utensilios para el servicio de alimentación	\$9,118.83	\$0.00	\$9,118.83	\$0.00	\$9,118.83	\$0.00	\$0.00	\$9,118.83	\$0.00	\$0.00	\$0.00



GOBIERNO DEL ESTADO
DE PUEBLA
INSTITUTO TECNOLÓGICO
SUPERIOR DE TEPEACA
DIRECCIÓN



Usr: Contabilidad
Rep: rptEstadoPresupuestoEgresos_FF

Instituto Tecnológico Superior de Tepeaca
Estado de Puebla

Estado del Ejercicio del Presupuesto de Egresos por Fuente de Financiamiento Al 31/ago./2024

Fecha y hora de Impresión | 09/sep./2024
11:39 a. m.

Objeto del Gasto	Unidad Administrativa	Presupuesto Vigente	Ampliaciones / Reducciones	Comprometido	Presupuesto Disponible para Comprometer	Devengado	Comprometido o No Devengado	Presupuesto Sin Devengar	Ejercido	Pagado	Cuentas por Pagar Deuda	
2300	MATERIAS PRIMAS Y MATERIALES DE PRODUCCIÓN	\$12,503.27	\$0.00	\$12,503.27	\$0.00	\$12,503.27	\$0.00	\$12,503.27	\$0.00	\$0.00	\$0.00	
2310	Productos alimenticios, agropecuarios y forestales adquir	\$12,503.27	\$0.00	\$12,503.27	\$0.00	\$12,503.27	\$0.00	\$12,503.27	\$0.00	\$0.00	\$0.00	
2311	Productos alimenticios, agropecuarios y forestales adquir	\$12,503.27	\$0.00	\$12,503.27	\$0.00	\$12,503.27	\$0.00	\$12,503.27	\$0.00	\$0.00	\$0.00	
2500	PRODUCTOS QUÍMICOS, FARMACÉUTICOS Y DE LAB	\$0.00	\$550.00	\$550.00	\$550.00	\$0.00	\$550.00	\$0.00	\$550.00	\$550.00	\$0.00	
2560	Fibras sintéticas, hules, plásticos y derivados	\$0.00	\$550.00	\$550.00	\$550.00	\$0.00	\$550.00	\$0.00	\$550.00	\$550.00	\$0.00	
2561	Fibras sintéticas, hules, plásticos y derivados	\$0.00	\$550.00	\$550.00	\$550.00	\$0.00	\$550.00	\$0.00	\$550.00	\$550.00	\$0.00	
2600	COMBUSTIBLES, LUBRICANTES Y ADITIVOS	\$0.00	\$14,215.87	\$14,215.87	\$5,237.02	\$8,978.85	\$5,237.02	\$8,978.85	\$5,237.02	\$5,237.02	\$0.00	
2610	Combustibles, lubricantes y aditivos	\$0.00	\$14,215.87	\$14,215.87	\$5,237.02	\$8,978.85	\$5,237.02	\$8,978.85	\$5,237.02	\$5,237.02	\$0.00	
2612	Combustibles, lubricantes y aditivos para vehículos destr	\$0.00	\$14,215.87	\$14,215.87	\$5,237.02	\$8,978.85	\$5,237.02	\$8,978.85	\$5,237.02	\$5,237.02	\$0.00	
2700	VESTUARIO, BLANCOS, PRENDAS DE PROTECCIÓN Y	\$170,114.00	\$0.00	\$170,114.00	\$0.00	\$170,114.00	\$0.00	\$170,114.00	\$0.00	\$0.00	\$0.00	
2710	Vestuario y uniformes	\$170,114.00	\$0.00	\$170,114.00	\$0.00	\$170,114.00	\$0.00	\$170,114.00	\$0.00	\$0.00	\$0.00	
2711	Vestuario y uniformes	\$170,114.00	\$0.00	\$170,114.00	\$0.00	\$170,114.00	\$0.00	\$170,114.00	\$0.00	\$0.00	\$0.00	
2900	HERRAMIENTAS, REFACCIONES Y ACCESORIOS MEN	\$0.00	\$5,107.30	\$5,107.30	\$5,107.30	\$0.00	\$5,107.30	\$0.00	\$5,107.30	\$5,107.30	\$0.00	
2960	Refacciones y accesorios menores de equipo de transpor	\$0.00	\$2,487.30	\$2,487.30	\$2,487.30	\$0.00	\$2,487.30	\$0.00	\$2,487.30	\$2,487.30	\$0.00	
2961	Refacciones y accesorios menores de equipo de transpor	\$0.00	\$2,487.30	\$2,487.30	\$2,487.30	\$0.00	\$2,487.30	\$0.00	\$2,487.30	\$2,487.30	\$0.00	
2980	Refacciones y accesorios menores de maquinaria y otros	\$0.00	\$2,620.00	\$2,620.00	\$2,620.00	\$0.00	\$2,620.00	\$0.00	\$2,620.00	\$2,620.00	\$0.00	
2981	Refacciones y accesorios menores de maquinaria y otros	\$0.00	\$2,620.00	\$2,620.00	\$2,620.00	\$0.00	\$2,620.00	\$0.00	\$2,620.00	\$2,620.00	\$0.00	
3000	SERVICIOS GENERALES	\$886,878.70	-\$34,749.13	\$852,129.57	\$694,124.52	\$158,005.05	\$534,972.52	\$159,152.00	\$317,157.05	\$534,972.52	\$534,972.52	\$0.00
3200	SERVICIOS DE ARRENDAMIENTO	\$5,220.00	\$175,392.00	\$180,612.00	\$175,392.00	\$5,220.00	\$16,240.00	\$159,152.00	\$164,372.00	\$16,240.00	\$16,240.00	\$0.00
3260	Arrendamiento de maquinaria, otros equipos y herramient	\$0.00	\$175,392.00	\$175,392.00	\$175,392.00	\$0.00	\$16,240.00	\$159,152.00	\$159,152.00	\$16,240.00	\$16,240.00	\$0.00
3261	Arrendamiento de maquinaria, otros equipos y herramient	\$0.00	\$175,392.00	\$175,392.00	\$175,392.00	\$0.00	\$16,240.00	\$159,152.00	\$159,152.00	\$16,240.00	\$16,240.00	\$0.00
3290	Otros arrendamientos	\$5,220.00	\$0.00	\$5,220.00	\$0.00	\$5,220.00	\$0.00	\$5,220.00	\$0.00	\$0.00	\$0.00	
3291	Otros arrendamientos	\$5,220.00	\$0.00	\$5,220.00	\$0.00	\$5,220.00	\$0.00	\$5,220.00	\$0.00	\$0.00	\$0.00	
3300	SERVICIOS PROFESIONALES, CIENTÍFICOS, TÉCNICO	\$120,226.92	\$87,795.86	\$208,022.78	\$196,360.86	\$11,661.92	\$196,360.86	\$0.00	\$11,661.92	\$196,360.86	\$196,360.86	\$0.00
3360	Servicios de apoyo administrativo, traducción, fotocopiad	\$7,432.92	\$29,215.76	\$36,648.68	\$36,581.76	\$66.92	\$36,581.76	\$0.00	\$66.92	\$36,581.76	\$36,581.76	\$0.00
3363	Servicio de impresión de documentos y papelería oficial	\$0.00	\$22,272.00	\$22,272.00	\$22,272.00	\$0.00	\$22,272.00	\$0.00	\$0.00	\$22,272.00	\$22,272.00	\$0.00
3364	Servicios de impresión de material informativo derivado d	\$7,432.92	\$6,943.76	\$14,376.68	\$14,309.76	\$66.92	\$14,309.76	\$0.00	\$66.92	\$14,309.76	\$14,309.76	\$0.00
3390	Servicios profesionales, científicos y técnicos integrales	\$112,794.00	\$58,580.10	\$171,374.10	\$159,779.10	\$11,595.00	\$159,779.10	\$0.00	\$11,595.00	\$159,779.10	\$159,779.10	\$0.00
3391	Servicios profesionales, científicos y técnicos integrales	\$112,794.00	\$58,580.10	\$171,374.10	\$159,779.10	\$11,595.00	\$159,779.10	\$0.00	\$11,595.00	\$159,779.10	\$159,779.10	\$0.00
3400	SERVICIOS FINANCIEROS, BANCARIOS Y COMERCIA	\$13,614.86	\$8,653.59	\$22,268.45	\$17,672.44	\$4,596.01	\$17,672.44	\$0.00	\$4,596.01	\$17,672.44	\$17,672.44	\$0.00
3410	Servicios financieros y bancarios	\$13,614.86	\$8,653.59	\$22,268.45	\$17,672.44	\$4,596.01	\$17,672.44	\$0.00	\$4,596.01	\$17,672.44	\$17,672.44	\$0.00



GOBIERNO DEL ESTADO
DE PUEBLA
INSTITUTO TECNOLÓGICO
SUPERIOR DE TEPEACA
DIRECCIÓN



Usr: Contabilidad
Rep: rptEstadoPresupuestoEgresos_FF

Instituto Tecnológico Superior de Tepeaca Estado de Puebla

Estado del Ejercicio del Presupuesto de Egresos por Fuente de Financiamiento Al 31/ago./2024

Fecha y hora de Impresión | 09/sep./2024
11:39 a. m.

Unidad Administrativa	Aprobado	Ampliaciones / (Reducciones)	Presupuesto Vigente	Comprometido	Presupuesto Disponble para Comprometer	Devengado	Comprometid o No Devengado	Presupuesto Sin Devengar	Ejercido	Pagado	Cuentas por Pagar Deuda
Objeto del Gasto											
3411 Servicios financieros y bancarios	\$13,614.86	\$8,653.59	\$22,268.45	\$17,672.44	\$4,596.01	\$17,672.44	\$0.00	\$4,596.01	\$17,672.44	\$17,672.44	\$0.00
3500 SERVICIOS DE INSTALACIÓN, REPARACIÓN, MANTEN	\$17,400.00	\$34,800.00	\$52,200.00	\$34,800.00	\$17,400.00	\$34,800.00	\$0.00	\$17,400.00	\$34,800.00	\$34,800.00	\$0.00
3510 Conservación y mantenimiento menor de inmuebles	\$0.00	\$34,800.00	\$34,800.00	\$34,800.00	\$0.00	\$34,800.00	\$0.00	\$0.00	\$34,800.00	\$34,800.00	\$0.00
3512 Mantenimiento y conservación menor de inmuebles para	\$0.00	\$34,800.00	\$34,800.00	\$34,800.00	\$0.00	\$34,800.00	\$0.00	\$0.00	\$34,800.00	\$34,800.00	\$0.00
3590 Servicios de jardinería y fumigación	\$17,400.00	\$0.00	\$17,400.00	\$0.00	\$17,400.00	\$0.00	\$0.00	\$17,400.00	\$0.00	\$0.00	\$0.00
3591 Servicios de jardinería y fumigación	\$17,400.00	\$0.00	\$17,400.00	\$0.00	\$17,400.00	\$0.00	\$0.00	\$17,400.00	\$0.00	\$0.00	\$0.00
3700 SERVICIOS DE TRASLADOS Y VIÁTICOS	\$146,078.00	-\$4,124.00	\$141,954.00	\$110,721.51	\$31,232.49	\$110,721.51	\$0.00	\$31,232.49	\$110,721.51	\$110,721.51	\$0.00
3720 Pasajes terrestres	\$8,112.00	\$3,940.00	\$12,052.00	\$8,835.00	\$3,217.00	\$8,835.00	\$0.00	\$3,217.00	\$8,835.00	\$8,835.00	\$0.00
3721 Pasajes terrestres nacionales	\$8,112.00	\$3,940.00	\$12,052.00	\$8,835.00	\$3,217.00	\$8,835.00	\$0.00	\$3,217.00	\$8,835.00	\$8,835.00	\$0.00
3750 Viáticos en el país	\$126,266.00	\$1,336.00	\$127,602.00	\$100,846.51	\$26,755.49	\$100,846.51	\$0.00	\$26,755.49	\$100,846.51	\$100,846.51	\$0.00
3751 Viáticos en el país	\$126,266.00	\$1,336.00	\$127,602.00	\$100,846.51	\$26,755.49	\$100,846.51	\$0.00	\$26,755.49	\$100,846.51	\$100,846.51	\$0.00
3790 Otros servicios de traslado y hospedaje	\$11,700.00	-\$9,400.00	\$2,300.00	\$1,040.00	\$1,260.00	\$1,040.00	\$0.00	\$1,260.00	\$1,040.00	\$1,040.00	\$0.00
3791 Otros servicios de traslado y hospedaje	\$11,700.00	-\$9,400.00	\$2,300.00	\$1,040.00	\$1,260.00	\$1,040.00	\$0.00	\$1,260.00	\$1,040.00	\$1,040.00	\$0.00
3800 SERVICIOS OFICIALES	\$522,595.68	-\$381,664.65	\$140,931.03	\$64,960.00	\$75,971.03	\$64,960.00	\$0.00	\$75,971.03	\$64,960.00	\$64,960.00	\$0.00
3820 Gastos de orden social y cultura	\$479,907.68	-\$381,664.65	\$98,243.03	\$64,960.00	\$33,283.03	\$64,960.00	\$0.00	\$33,283.03	\$64,960.00	\$64,960.00	\$0.00
3821 Gastos de orden social	\$456,476.84	-\$381,664.65	\$74,812.19	\$64,960.00	\$9,852.19	\$64,960.00	\$0.00	\$9,852.19	\$64,960.00	\$64,960.00	\$0.00
3822 Gastos de orden cultural	\$23,430.84	\$0.00	\$23,430.84	\$0.00	\$23,430.84	\$0.00	\$0.00	\$23,430.84	\$0.00	\$0.00	\$0.00
3830 Congresos y convenciones	\$42,688.00	\$0.00	\$42,688.00	\$0.00	\$42,688.00	\$0.00	\$0.00	\$42,688.00	\$0.00	\$0.00	\$0.00
3831 Congresos y convenciones	\$42,688.00	\$0.00	\$42,688.00	\$0.00	\$42,688.00	\$0.00	\$0.00	\$42,688.00	\$0.00	\$0.00	\$0.00
3900 OTROS SERVICIOS GENERALES	\$61,743.24	\$44,398.07	\$106,141.31	\$94,217.71	\$11,923.60	\$94,217.71	\$0.00	\$11,923.60	\$94,217.71	\$94,217.71	\$0.00
3920 Impuestos y derechos	\$11,507.60	\$10,276.00	\$21,783.60	\$9,860.00	\$11,923.60	\$9,860.00	\$0.00	\$11,923.60	\$9,860.00	\$9,860.00	\$0.00
3921 Otros impuestos y derechos	\$11,507.60	\$10,276.00	\$21,783.60	\$9,860.00	\$11,923.60	\$9,860.00	\$0.00	\$11,923.60	\$9,860.00	\$9,860.00	\$0.00
3990 Otros servicios generales	\$50,235.64	\$34,122.07	\$84,357.71	\$84,357.71	\$0.00	\$84,357.71	\$0.00	\$0.00	\$84,357.71	\$84,357.71	\$0.00
3993 Otros servicios generales	\$50,235.64	\$34,122.07	\$84,357.71	\$84,357.71	\$0.00	\$84,357.71	\$0.00	\$0.00	\$84,357.71	\$84,357.71	\$0.00
4000 TRANSFERENCIAS, ASIGNACIONES, SUBSIDIO	\$45,000.00	\$33,998.40	\$78,998.40	\$50,999.40	\$27,999.00	\$50,999.40	\$0.00	\$27,999.00	\$50,999.40	\$50,999.40	\$0.00
4400 AYUDAS SOCIALES	\$45,000.00	\$33,998.40	\$78,998.40	\$50,999.40	\$27,999.00	\$50,999.40	\$0.00	\$27,999.00	\$50,999.40	\$50,999.40	\$0.00
4410 Ayudas sociales a personas	\$45,000.00	\$33,998.40	\$78,998.40	\$50,999.40	\$27,999.00	\$50,999.40	\$0.00	\$27,999.00	\$50,999.40	\$50,999.40	\$0.00
4417 Ayudas en materia de formación educativa y cultural	\$45,000.00	\$33,998.40	\$78,998.40	\$50,999.40	\$27,999.00	\$50,999.40	\$0.00	\$27,999.00	\$50,999.40	\$50,999.40	\$0.00
5000 BIENES MUEBLES, INMUEBLES E INTANGIBLE:	\$1,029.41	\$0.00	\$1,029.41	\$0.00	\$1,029.41	\$0.00	\$0.00	\$1,029.41	\$0.00	\$0.00	\$0.00
5100 MOBILIARIO Y EQUIPO DE ADMINISTRACIÓN	\$1,029.41	\$0.00	\$1,029.41	\$0.00	\$1,029.41	\$0.00	\$0.00	\$1,029.41	\$0.00	\$0.00	\$0.00
5110 Muebles de oficina y estantería	\$1,029.41	\$0.00	\$1,029.41	\$0.00	\$1,029.41	\$0.00	\$0.00	\$1,029.41	\$0.00	\$0.00	\$0.00






Usr: Contabilidad
Rep: rptEstadoPresupuestoEgresos_FF

Instituto Tecnológico Superior de Tepeaca
Estado de Puebla

Estado del Ejercicio del Presupuesto de Egresos por Fuente de Financiamiento Al 31/ago./2024

Fecha y hora de Impresión | 09/sep./2024
11:39 a. m.

Objeto del Gasto	Unidad Administrativa	Aprobado	Ampliaciones / (Reducciones)	Presupuesto Vigente	Comprometido	Presupuesto Disponible para Comprometer	Devengado	Comprometido o No Devengado	Presupuesto Sin Devengar	Ejercido	Pagado	Cuentas por Pagar Deuda
5111	Muebles de oficina y estantería	\$1,029.41	\$0.00	\$1,029.41	\$0.00	\$1,029.41	\$0.00	\$0.00	\$1,029.41	\$0.00	\$0.00	\$0.00
Ingresos Propios 2024		\$1,207,798.03	\$0.00	\$1,207,798.03	\$804,912.24	\$402,885.79	\$645,760.24	\$159,152.00	\$562,037.79	\$645,760.24	\$645,760.24	\$0.00
015 Ingresos Propios 2019												
2000	MATERIALES Y SUMINISTROS	\$0.00	\$91,053.53	\$91,053.53	\$85,064.56	\$5,988.97	\$85,064.56	\$0.00	\$5,988.97	\$85,064.56	\$85,064.56	\$0.00
2900	HERRAMIENTAS, REFACCIONES Y ACCESORIOS MEN	\$0.00	\$91,053.53	\$91,053.53	\$85,064.56	\$5,988.97	\$85,064.56	\$0.00	\$5,988.97	\$85,064.56	\$85,064.56	\$0.00
2960	Refacciones y accesorios menores de equipo de transpor	\$0.00	\$91,053.53	\$91,053.53	\$85,064.56	\$5,988.97	\$85,064.56	\$0.00	\$5,988.97	\$85,064.56	\$85,064.56	\$0.00
2961	Refacciones y accesorios menores de equipo de transpor	\$0.00	\$91,053.53	\$91,053.53	\$85,064.56	\$5,988.97	\$85,064.56	\$0.00	\$5,988.97	\$85,064.56	\$85,064.56	\$0.00
3000	SERVICIOS GENERALES	\$0.00	\$32,648.08	\$32,648.08	\$32,648.08	\$0.00	\$32,648.08	\$0.00	\$0.00	\$32,648.08	\$32,648.08	\$0.00
3500	SERVICIOS DE INSTALACIÓN, REPARACIÓN, MANTEN	\$0.00	\$32,648.08	\$32,648.08	\$32,648.08	\$0.00	\$32,648.08	\$0.00	\$0.00	\$32,648.08	\$32,648.08	\$0.00
3550	Reparación y mantenimiento de equipo de transporte	\$0.00	\$32,648.08	\$32,648.08	\$32,648.08	\$0.00	\$32,648.08	\$0.00	\$0.00	\$32,648.08	\$32,648.08	\$0.00
3551	Mantenimiento y conservación de vehículos terrestres, aé	\$0.00	\$32,648.08	\$32,648.08	\$32,648.08	\$0.00	\$32,648.08	\$0.00	\$0.00	\$32,648.08	\$32,648.08	\$0.00
Ingresos Propios 2019		\$0.00	\$123,701.61	\$123,701.61	\$117,712.64	\$5,988.97	\$117,712.64	\$0.00	\$5,988.97	\$117,712.64	\$117,712.64	\$0.00
025 Federal 2024												
1000	SERVICIOS PERSONALES	\$23,274,182.00	\$0.00	\$23,274,182.00	\$13,181,481.52	\$10,092,700.48	\$13,181,481.52	\$0.00	\$10,092,700.48	\$13,181,481.52	\$13,108,267.49	\$73,214.03
1100	REMUNERACIONES AL PERSONAL DE CARÁCTER PE	\$13,047,015.00	\$0.00	\$13,047,015.00	\$8,347,088.14	\$4,699,926.86	\$8,347,088.14	\$0.00	\$4,699,926.86	\$8,347,088.14	\$8,347,088.14	\$0.00
1130	Sueldos base al personal permanente	\$13,047,015.00	\$0.00	\$13,047,015.00	\$8,347,088.14	\$4,699,926.86	\$8,347,088.14	\$0.00	\$4,699,926.86	\$8,347,088.14	\$8,347,088.14	\$0.00
1132	Sueldo base al personal de confianza	\$13,047,015.00	\$0.00	\$13,047,015.00	\$8,347,088.14	\$4,699,926.86	\$8,347,088.14	\$0.00	\$4,699,926.86	\$8,347,088.14	\$8,347,088.14	\$0.00
1300	REMUNERACIONES ADICIONALES Y ESPECIALES	\$4,478,761.00	\$0.00	\$4,478,761.00	\$1,452,017.71	\$3,026,743.29	\$1,452,017.71	\$0.00	\$3,026,743.29	\$1,452,017.71	\$1,452,017.71	\$0.00
1310	Primas por años de servicios efectivos prestados	\$1,971,539.00	\$0.00	\$1,971,539.00	\$471,607.77	\$1,499,931.23	\$471,607.77	\$0.00	\$1,499,931.23	\$471,607.77	\$471,607.77	\$0.00
1311	Prima quinquenal por años de servicios efectivos prestad	\$0.00	\$471,607.77	\$471,607.77	\$471,607.77	\$0.00	\$471,607.77	\$0.00	\$0.00	\$471,607.77	\$471,607.77	\$0.00
1312	Prima de antigüedad	\$1,971,539.00	-\$471,607.77	\$1,499,931.23	\$0.00	\$1,499,931.23	\$0.00	\$1,499,931.23	\$0.00	\$0.00	\$0.00	\$0.00
1320	Primas de vacaciones, dominical y gratificación de fin de	\$2,281,444.00	\$0.00	\$2,281,444.00	\$842,372.32	\$1,439,071.68	\$842,372.32	\$0.00	\$1,439,071.68	\$842,372.32	\$842,372.32	\$0.00
1321	Primas de vacaciones y dominical	\$855,541.00	\$0.00	\$855,541.00	\$723,346.66	\$132,194.34	\$723,346.66	\$0.00	\$132,194.34	\$723,346.66	\$723,346.66	\$0.00
1322	Aguinaldo o gratificación de fin de año	\$1,425,903.00	\$0.00	\$1,425,903.00	\$119,025.66	\$1,306,877.34	\$119,025.66	\$0.00	\$1,306,877.34	\$119,025.66	\$119,025.66	\$0.00
1340	Compensaciones	\$225,778.00	\$0.00	\$225,778.00	\$138,037.62	\$87,740.38	\$138,037.62	\$0.00	\$87,740.38	\$138,037.62	\$138,037.62	\$0.00
1343	Compensación por adquisición de bienes al otorgado	\$225,778.00	\$0.00	\$225,778.00	\$138,037.62	\$87,740.38	\$138,037.62	\$0.00	\$87,740.38	\$138,037.62	\$138,037.62	\$0.00
1400	SEGURIDAD SOCIAL	\$2,926,338.00	\$0.00	\$2,926,338.00	\$2,671,715.44	\$254,622.56	\$2,671,715.44	\$0.00	\$254,622.56	\$2,671,715.44	\$2,598,501.41	\$73,214.03
1410	Aportaciones de seguridad social	\$2,926,338.00	-\$167,117.84	\$2,759,220.16	\$2,504,597.60	\$254,622.56	\$2,504,597.60	\$0.00	\$254,622.56	\$2,504,597.60	\$2,504,597.60	\$0.00
1411	Aportaciones al Instituto de Seguridad y Retiro Social	\$2,926,338.00	-\$167,117.84	\$2,759,220.16	\$2,504,597.60	\$254,622.56	\$2,504,597.60	\$0.00	\$254,622.56	\$2,504,597.60	\$2,504,597.60	\$0.00



GOBIERNO DEL ESTADO
DE PUEBLA
INSTITUTO TECNOLÓGICO
SUPERIOR DE TEPEACA
DIRECCIÓN



Usr: Contabilidad
Rep: rptEstadoPresupuestoEgresos_FF

Instituto Tecnológico Superior de Tepeaca Estado de Puebla

Estado del Ejercicio del Presupuesto de Egresos por Fuente de Financiamiento Al 31/ago./2024

Fecha y hora de Impresión | 09/sep./2024
11:39 a. m.

Unidad Administrativa	Presupuesto Disponible para Comprometer	Comprometido	Presupuesto Vigente	Ampliaciones / (Reducciones)	Aprobado	Devengado	Comprometido o No Devengado	Presupuesto Sin Devenegar	Ejercido	Pagado	Cuentas por Pagar Deuda
Objeto del Gasto											
1430 Aportaciones al sistema para el retiro	\$0.00	\$167,117.84	\$167,117.84	\$167,117.84	\$167,117.84	\$167,117.84	\$0.00	\$0.00	\$167,117.84	\$93,903.81	\$73,214.03
1431 Aportaciones al sistema de ahorro para el retiro	\$0.00	\$167,117.84	\$167,117.84	\$167,117.84	\$167,117.84	\$167,117.84	\$0.00	\$0.00	\$167,117.84	\$93,903.81	\$73,214.03
1500 OTRAS PRESTACIONES SOCIALES Y ECONÓMICAS	\$1,096,892.00	\$0.00	\$1,096,892.00	\$710,660.23	\$386,231.77	\$710,660.23	\$0.00	\$386,231.77	\$710,660.23	\$710,660.23	\$0.00
1540 Prestaciones contractuales	\$932,636.00	\$0.00	\$932,636.00	\$696,724.23	\$235,911.77	\$696,724.23	\$0.00	\$235,911.77	\$696,724.23	\$696,724.23	\$0.00
1543 Prestaciones establecidas por condiciones generales de l	\$932,636.00	\$0.00	\$932,636.00	\$696,724.23	\$235,911.77	\$696,724.23	\$0.00	\$235,911.77	\$696,724.23	\$696,724.23	\$0.00
1590 Otras prestaciones sociales y económicas	\$164,256.00	\$0.00	\$164,256.00	\$13,936.00	\$150,320.00	\$13,936.00	\$0.00	\$150,320.00	\$13,936.00	\$13,936.00	\$0.00
1591 Otras prestaciones sociales	\$0.00	\$13,936.00	\$13,936.00	\$13,936.00	\$0.00	\$13,936.00	\$0.00	\$0.00	\$13,936.00	\$13,936.00	\$0.00
1593 Otras prestaciones	\$164,256.00	-\$13,936.00	\$150,320.00	\$0.00	\$150,320.00	\$0.00	\$0.00	\$150,320.00	\$0.00	\$0.00	\$0.00
1600 PREVISIONES	\$844,550.00	\$0.00	\$844,550.00	\$0.00	\$844,550.00	\$0.00	\$0.00	\$844,550.00	\$0.00	\$0.00	\$0.00
1610 Provisiones de carácter laboral, económica y de segurida	\$844,550.00	\$0.00	\$844,550.00	\$0.00	\$844,550.00	\$0.00	\$0.00	\$844,550.00	\$0.00	\$0.00	\$0.00
1613 Otras medidas de carácter laboral y económico	\$844,550.00	\$0.00	\$844,550.00	\$0.00	\$844,550.00	\$0.00	\$0.00	\$844,550.00	\$0.00	\$0.00	\$0.00
1700 PAGO DE ESTÍMULOS A SERVIDORES PÚBLICOS	\$880,626.00	\$0.00	\$880,626.00	\$0.00	\$880,626.00	\$0.00	\$0.00	\$880,626.00	\$0.00	\$0.00	\$0.00
1710 Estímulos	\$880,626.00	\$0.00	\$880,626.00	\$0.00	\$880,626.00	\$0.00	\$0.00	\$880,626.00	\$0.00	\$0.00	\$0.00
1712 Estímulos al personal operativo	\$880,626.00	\$0.00	\$880,626.00	\$0.00	\$880,626.00	\$0.00	\$0.00	\$880,626.00	\$0.00	\$0.00	\$0.00
2000 MATERIALES Y SUMINISTROS	\$573,522.00	-\$73,524.33	\$499,997.67	\$414,269.66	\$85,728.01	\$408,877.42	\$5,392.24	\$91,120.25	\$408,877.42	\$408,877.42	\$0.00
2100 MATERIALES DE ADMINISTRACIÓN, EMISIÓN DE DOC	\$330,218.00	-\$206,487.27	\$123,730.73	\$52,705.50	\$71,025.23	\$52,705.50	\$0.00	\$71,025.23	\$52,705.50	\$52,705.50	\$0.00
2110 Materiales, útiles y equipos menores de oficina	\$130,000.00	-\$109,276.42	\$20,723.58	\$20,723.58	\$0.00	\$20,723.58	\$0.00	\$0.00	\$20,723.58	\$20,723.58	\$0.00
2111 Materiales, útiles y equipos menores de oficina	\$130,000.00	-\$109,276.42	\$20,723.58	\$20,723.58	\$0.00	\$20,723.58	\$0.00	\$0.00	\$20,723.58	\$20,723.58	\$0.00
2140 Materiales, útiles y equipos menores de tecnologías de la	\$72,218.00	-\$55,639.88	\$16,578.12	\$16,578.12	\$0.00	\$16,578.12	\$0.00	\$0.00	\$16,578.12	\$16,578.12	\$0.00
2141 Materiales, útiles y equipos menores de tecnologías de la	\$72,218.00	-\$55,639.88	\$16,578.12	\$16,578.12	\$0.00	\$16,578.12	\$0.00	\$0.00	\$16,578.12	\$16,578.12	\$0.00
2160 Material de limpieza	\$120,000.00	-\$47,693.97	\$72,306.03	\$1,280.80	\$71,025.23	\$1,280.80	\$0.00	\$71,025.23	\$1,280.80	\$1,280.80	\$0.00
2161 Material de limpieza	\$120,000.00	-\$47,693.97	\$72,306.03	\$1,280.80	\$71,025.23	\$1,280.80	\$0.00	\$71,025.23	\$1,280.80	\$1,280.80	\$0.00
2170 Materiales y útiles de enseñanza	\$0.00	\$12,528.00	\$12,528.00	\$12,528.00	\$0.00	\$12,528.00	\$0.00	\$0.00	\$12,528.00	\$12,528.00	\$0.00
2171 Materiales y útiles de enseñanza	\$0.00	\$12,528.00	\$12,528.00	\$12,528.00	\$0.00	\$12,528.00	\$0.00	\$0.00	\$12,528.00	\$12,528.00	\$0.00
2180 Materiales para el registro e identificación de bienes y pei	\$8,000.00	-\$6,405.00	\$1,595.00	\$1,595.00	\$0.00	\$1,595.00	\$0.00	\$0.00	\$1,595.00	\$1,595.00	\$0.00
2181 Registro e identificación de bienes y personas	\$8,000.00	-\$6,405.00	\$1,595.00	\$1,595.00	\$0.00	\$1,595.00	\$0.00	\$0.00	\$1,595.00	\$1,595.00	\$0.00
2200 ALIMENTOS Y UTENSILIOS	\$36,000.00	\$52,248.65	\$88,248.65	\$88,248.65	\$0.00	\$88,248.65	\$0.00	\$0.00	\$88,248.65	\$88,248.65	\$0.00
2210 Productos alimenticios para personas	\$36,000.00	\$52,248.65	\$88,248.65	\$88,248.65	\$0.00	\$88,248.65	\$0.00	\$0.00	\$88,248.65	\$88,248.65	\$0.00
2213 Productos alimenticios para el personal en las instalaciones	\$36,000.00	\$52,248.65	\$88,248.65	\$88,248.65	\$0.00	\$88,248.65	\$0.00	\$0.00	\$88,248.65	\$88,248.65	\$0.00
2300 MATERIAS PRIMAS Y MATERIALES DE PRODUCCIÓN	\$60,704.00	-\$50,240.80	\$10,463.20	\$10,463.20	\$0.00	\$10,463.20	\$0.00	\$0.00	\$10,463.20	\$10,463.20	\$0.00
2310 Productos alimenticios, agropecuarios y forestales adquir	\$52,704.00	-\$52,704.00	\$0.00	\$0.00	\$0.00	\$0.00	\$0.00	\$0.00	\$0.00	\$0.00	\$0.00





Usr: Contabilidad
Rep: rptEstadoPresupuestoEgresos_FF

Instituto Tecnológico Superior de Tepeaca Estado de Puebla

Estado del Ejercicio del Presupuesto de Egresos por Fuente de Financiamiento Al 31/ago./2024

Fecha y hora de Impresión | 09/sep./2024
11:39 a. m.

Objeto del Gasto	Unidad Administrativa	Aprobado	Ampliaciones / (Reducciones)	Presupuesto Vigente	Comprometido	Presupuesto Disponible para Comprometer	Devengado	Comprometido o No Devengado	Presupuesto Sin Devengar	Ejercido	Pagado	Cuentas por Pagar Deuda
2311	Productos alimenticios, agropecuarios y forestales adqui	\$52,704.00	-\$52,704.00	\$0.00	\$0.00	\$0.00	\$0.00	\$0.00	\$0.00	\$0.00	\$0.00	\$0.00
2350	Productos químicos, farmacéuticos y de laboratorio adqui	\$8,000.00	\$2,463.20	\$10,463.20	\$10,463.20	\$0.00	\$10,463.20	\$0.00	\$0.00	\$10,463.20	\$10,463.20	\$0.00
2351	Productos químicos, farmacéuticos y de laboratorio adqui	\$8,000.00	\$2,463.20	\$10,463.20	\$10,463.20	\$0.00	\$10,463.20	\$0.00	\$0.00	\$10,463.20	\$10,463.20	\$0.00
2400	MATERIALES Y ARTÍCULOS DE CONSTRUCCIÓN Y DE	\$0.00	\$82,937.18	\$82,937.18	\$82,937.18	\$0.00	\$77,544.94	\$5,392.24	\$5,392.24	\$77,544.94	\$77,544.94	\$0.00
2410	Productos minerales no metálicos	\$0.00	\$4,050.72	\$4,050.72	\$4,050.72	\$0.00	\$4,050.72	\$0.00	\$0.00	\$4,050.72	\$4,050.72	\$0.00
2411	Productos minerales no metálicos	\$0.00	\$4,050.72	\$4,050.72	\$4,050.72	\$0.00	\$4,050.72	\$0.00	\$0.00	\$4,050.72	\$4,050.72	\$0.00
2420	Cemento y productos de concreto	\$0.00	\$28,526.45	\$28,526.45	\$28,526.45	\$0.00	\$28,526.45	\$0.00	\$0.00	\$28,526.45	\$28,526.45	\$0.00
2421	Cemento y productos de concreto	\$0.00	\$28,526.45	\$28,526.45	\$28,526.45	\$0.00	\$28,526.45	\$0.00	\$0.00	\$28,526.45	\$28,526.45	\$0.00
2430	Cal, yeso y productos de yeso	\$0.00	\$1,348.50	\$1,348.50	\$1,348.50	\$0.00	\$1,348.50	\$0.00	\$0.00	\$1,348.50	\$1,348.50	\$0.00
2431	Cal, yeso y productos de yeso	\$0.00	\$1,348.50	\$1,348.50	\$1,348.50	\$0.00	\$1,348.50	\$0.00	\$0.00	\$1,348.50	\$1,348.50	\$0.00
2440	Madera y productos de madera	\$0.00	\$939.60	\$939.60	\$939.60	\$0.00	\$0.00	\$939.60	\$939.60	\$0.00	\$0.00	\$0.00
2441	Madera y productos de madera	\$0.00	\$939.60	\$939.60	\$939.60	\$0.00	\$0.00	\$939.60	\$939.60	\$0.00	\$0.00	\$0.00
2460	Material eléctrico y electrónico	\$0.00	\$22,781.70	\$22,781.70	\$22,781.70	\$0.00	\$20,763.30	\$2,018.40	\$2,018.40	\$20,763.30	\$20,763.30	\$0.00
2461	Material eléctrico y electrónico	\$0.00	\$22,781.70	\$22,781.70	\$22,781.70	\$0.00	\$20,763.30	\$2,018.40	\$2,018.40	\$20,763.30	\$20,763.30	\$0.00
2470	Artículos metálicos para la construcción	\$0.00	\$14,052.65	\$14,052.65	\$14,052.65	\$0.00	\$11,618.41	\$2,434.24	\$2,434.24	\$11,618.41	\$11,618.41	\$0.00
2471	Artículos metálicos para la construcción	\$0.00	\$14,052.65	\$14,052.65	\$14,052.65	\$0.00	\$11,618.41	\$2,434.24	\$2,434.24	\$11,618.41	\$11,618.41	\$0.00
2490	Otros materiales y artículos de construcción y reparación	\$0.00	\$11,237.56	\$11,237.56	\$11,237.56	\$0.00	\$11,237.56	\$0.00	\$0.00	\$11,237.56	\$11,237.56	\$0.00
2491	Otros materiales y artículos de construcción y reparación	\$0.00	\$11,237.56	\$11,237.56	\$11,237.56	\$0.00	\$11,237.56	\$0.00	\$0.00	\$11,237.56	\$11,237.56	\$0.00
2500	PRODUCTOS QUÍMICOS, FARMACÉUTICOS Y DE LAB	\$36,600.00	-\$13,325.73	\$23,274.27	\$23,274.27	\$0.00	\$23,274.27	\$0.00	\$0.00	\$23,274.27	\$23,274.27	\$0.00
2510	Productos químicos básicos	\$16,600.00	-\$16,600.00	\$0.00	\$0.00	\$0.00	\$0.00	\$0.00	\$0.00	\$0.00	\$0.00	\$0.00
2511	Productos químicos básicos	\$16,600.00	-\$16,600.00	\$0.00	\$0.00	\$0.00	\$0.00	\$0.00	\$0.00	\$0.00	\$0.00	\$0.00
2530	Medicinas y productos farmacéuticos	\$15,000.00	-\$15,000.00	\$0.00	\$0.00	\$0.00	\$0.00	\$0.00	\$0.00	\$0.00	\$0.00	\$0.00
2531	Medicinas y productos farmacéuticos	\$15,000.00	-\$15,000.00	\$0.00	\$0.00	\$0.00	\$0.00	\$0.00	\$0.00	\$0.00	\$0.00	\$0.00
2540	Materiales, accesorios y suministros médicos	\$5,000.00	-\$5,000.00	\$0.00	\$0.00	\$0.00	\$0.00	\$0.00	\$0.00	\$0.00	\$0.00	\$0.00
2541	Materiales, accesorios y suministros médicos	\$5,000.00	-\$5,000.00	\$0.00	\$0.00	\$0.00	\$0.00	\$0.00	\$0.00	\$0.00	\$0.00	\$0.00
2560	Fibras sintéticas, hules, plásticos y derivados	\$0.00	\$23,210.27	\$23,210.27	\$23,210.27	\$0.00	\$23,210.27	\$0.00	\$0.00	\$23,210.27	\$23,210.27	\$0.00
2561	Fibras sintéticas, hules, plásticos y derivados	\$0.00	\$23,210.27	\$23,210.27	\$23,210.27	\$0.00	\$23,210.27	\$0.00	\$0.00	\$23,210.27	\$23,210.27	\$0.00
2590	Otros productos químicos	\$0.00	\$64.00	\$64.00	\$64.00	\$0.00	\$64.00	\$0.00	\$0.00	\$64.00	\$64.00	\$0.00
2591	Otros productos químicos	\$0.00	\$64.00	\$64.00	\$64.00	\$0.00	\$64.00	\$0.00	\$0.00	\$64.00	\$64.00	\$0.00
2600	COMBUSTIBLES, LUBRICANTES Y ADITIVOS	\$110,000.00	\$28,805.08	\$138,805.08	\$124,102.30	\$14,702.78	\$124,102.30	\$0.00	\$14,702.78	\$124,102.30	\$124,102.30	\$0.00
2610	Combustibles, lubricantes y aditivos	\$110,000.00	\$28,805.08	\$138,805.08	\$124,102.30	\$14,702.78	\$124,102.30	\$0.00	\$14,702.78	\$124,102.30	\$124,102.30	\$0.00



GOBIERNO DEL ESTADO
DE PUEBLA
INSTITUTO TECNOLÓGICO
SUPERIOR DE TEPEACA
DIRECCIÓN



Usr: Contabilidad
Rep: rptEstadoPresupuestoEgresos_FF

Instituto Tecnológico Superior de Tepeaca Estado de Puebla

Estado del Ejercicio del Presupuesto de Egresos por Fuente de Financiamiento Al 31/ago./2024

Fecha y hora de Impresión | 09/sep./2024
11:39 a. m.

Unidad Administrativa	Objeto del Gasto	Aprobado	Ampliaciones / (Reducciones)	Presupuesto Vigente	Comprometido	Presupuesto Disponible para Comprometer	Devengado	Comprometido o No Devengado	Presupuesto Sin Devengar	Ejercido	Pagado	Cuentas por Pagar Deuda
2612	Combustibles, lubricantes y aditivos para vehículos destir	\$110,000.00	\$28,805.08	\$138,805.08	\$124,102.30	\$14,702.78	\$124,102.30	\$0.00	\$14,702.78	\$124,102.30	\$124,102.30	\$0.00
2700	VESTUARIO, BLANCOS, PRENDAS DE PROTECCIÓN Y	\$0.00	\$1,736.18	\$1,736.18	\$1,736.18	\$0.00	\$1,736.18	\$0.00	\$0.00	\$1,736.18	\$1,736.18	\$0.00
2720	Prendas de seguridad y protección personal	\$0.00	\$1,736.18	\$1,736.18	\$1,736.18	\$0.00	\$1,736.18	\$0.00	\$0.00	\$1,736.18	\$1,736.18	\$0.00
2721	Prendas de seguridad y protección personal	\$0.00	\$1,736.18	\$1,736.18	\$1,736.18	\$0.00	\$1,736.18	\$0.00	\$0.00	\$1,736.18	\$1,736.18	\$0.00
2900	HERRAMIENTAS, REFACCIONES Y ACCESORIOS MEN	\$0.00	\$30,802.38	\$30,802.38	\$30,802.38	\$0.00	\$30,802.38	\$0.00	\$0.00	\$30,802.38	\$30,802.38	\$0.00
2910	Herramientas menores	\$0.00	\$1,797.51	\$1,797.51	\$1,797.51	\$0.00	\$1,797.51	\$0.00	\$0.00	\$1,797.51	\$1,797.51	\$0.00
2911	Herramientas menores	\$0.00	\$1,797.51	\$1,797.51	\$1,797.51	\$0.00	\$1,797.51	\$0.00	\$0.00	\$1,797.51	\$1,797.51	\$0.00
2920	Refacciones y accesorios menores de edificios	\$0.00	\$2,157.28	\$2,157.28	\$2,157.28	\$0.00	\$2,157.28	\$0.00	\$0.00	\$2,157.28	\$2,157.28	\$0.00
2921	Refacciones y accesorios menores de edificios	\$0.00	\$2,157.28	\$2,157.28	\$2,157.28	\$0.00	\$2,157.28	\$0.00	\$0.00	\$2,157.28	\$2,157.28	\$0.00
2930	Refacciones y accesorios menores de mobiliario y equipo	\$0.00	\$922.50	\$922.50	\$922.50	\$0.00	\$922.50	\$0.00	\$0.00	\$922.50	\$922.50	\$0.00
2931	Refacciones y accesorios menores de mobiliario y equipo	\$0.00	\$922.50	\$922.50	\$922.50	\$0.00	\$922.50	\$0.00	\$0.00	\$922.50	\$922.50	\$0.00
2960	Refacciones y accesorios menores de equipo de transport	\$0.00	\$14,674.74	\$14,674.74	\$14,674.74	\$0.00	\$14,674.74	\$0.00	\$0.00	\$14,674.74	\$14,674.74	\$0.00
2961	Refacciones y accesorios menores de equipo de transport	\$0.00	\$14,674.74	\$14,674.74	\$14,674.74	\$0.00	\$14,674.74	\$0.00	\$0.00	\$14,674.74	\$14,674.74	\$0.00
2990	Refacciones y accesorios menores otros bienes muebles	\$0.00	\$11,250.35	\$11,250.35	\$11,250.35	\$0.00	\$11,250.35	\$0.00	\$0.00	\$11,250.35	\$11,250.35	\$0.00
2991	Refacciones y accesorios menores de otros bienes muebles	\$0.00	\$11,250.35	\$11,250.35	\$11,250.35	\$0.00	\$11,250.35	\$0.00	\$0.00	\$11,250.35	\$11,250.35	\$0.00
3000	SERVICIOS GENERALES	\$1,258,144.00	\$73,524.33	\$1,331,668.33	\$1,278,380.28	\$53,288.05	\$1,278,380.28	\$0.00	\$53,288.05	\$1,278,380.28	\$1,283,426.35	-\$5,046.07
3100	SERVICIOS BÁSICOS	\$318,960.00	-\$44,701.26	\$274,258.74	\$251,727.48	\$22,531.26	\$251,727.48	\$0.00	\$22,531.26	\$251,727.48	\$251,727.48	\$0.00
3110	Energía eléctrica	\$143,112.00	-\$34,942.74	\$108,169.26	\$99,495.00	\$8,674.26	\$99,495.00	\$0.00	\$8,674.26	\$99,495.00	\$99,495.00	\$0.00
3111	Servicio de energía eléctrica	\$143,112.00	-\$34,942.74	\$108,169.26	\$99,495.00	\$8,674.26	\$99,495.00	\$0.00	\$8,674.26	\$99,495.00	\$99,495.00	\$0.00
3120	Gas	\$19,848.00	-\$19,848.00	\$0.00	\$0.00	\$0.00	\$0.00	\$0.00	\$0.00	\$0.00	\$0.00	\$0.00
3121	Servicio de gas	\$19,848.00	-\$19,848.00	\$0.00	\$0.00	\$0.00	\$0.00	\$0.00	\$0.00	\$0.00	\$0.00	\$0.00
3130	Agua	\$150,000.00	-\$42,352.00	\$107,648.00	\$95,120.00	\$12,528.00	\$95,120.00	\$0.00	\$12,528.00	\$95,120.00	\$95,120.00	\$0.00
3133	Servicio de agua en situaciones de emergencia	\$150,000.00	-\$42,352.00	\$107,648.00	\$95,120.00	\$12,528.00	\$95,120.00	\$0.00	\$12,528.00	\$95,120.00	\$95,120.00	\$0.00
3140	Telefonía tradicional	\$6,000.00	\$0.00	\$6,000.00	\$4,671.00	\$1,329.00	\$4,671.00	\$0.00	\$1,329.00	\$4,671.00	\$4,671.00	\$0.00
3141	Servicio telefónico convencional	\$6,000.00	\$0.00	\$6,000.00	\$4,671.00	\$1,329.00	\$4,671.00	\$0.00	\$1,329.00	\$4,671.00	\$4,671.00	\$0.00
3170	Servicios de acceso de Internet, redes y procesamiento de datos	\$0.00	\$52,441.48	\$52,441.48	\$52,441.48	\$0.00	\$52,441.48	\$0.00	\$0.00	\$52,441.48	\$52,441.48	\$0.00
3171	Servicios de acceso de internet	\$0.00	\$52,441.48	\$52,441.48	\$52,441.48	\$0.00	\$52,441.48	\$0.00	\$0.00	\$52,441.48	\$52,441.48	\$0.00
3200	SERVICIOS DE ARRENDAMIENTO	\$0.00	\$155,717.72	\$155,717.72	\$129,372.56	\$26,345.16	\$129,372.56	\$0.00	\$26,345.16	\$129,372.56	\$129,372.56	\$0.00
3230	Arrendamiento de mobiliario y equipo de administración, educación e investigación	\$0.00	\$91,305.16	\$91,305.16	\$64,960.00	\$26,345.16	\$64,960.00	\$0.00	\$26,345.16	\$64,960.00	\$64,960.00	\$0.00
3232	Arrendamiento de equipo y bienes informáticos	\$0.00	\$91,305.16	\$91,305.16	\$64,960.00	\$26,345.16	\$64,960.00	\$0.00	\$26,345.16	\$64,960.00	\$64,960.00	\$0.00
3270	Arrendamiento de activos intangibles	\$0.00	\$64,412.56	\$64,412.56	\$64,412.56	\$0.00	\$64,412.56	\$0.00	\$0.00	\$64,412.56	\$64,412.56	\$0.00



**GOBIERNO DEL ESTADO
DE PUEBLA
INSTITUTO TECNOLÓGICO
SUPERIOR DE TEPEACA
DIRECCIÓN**



Usr: Contabilidad
Rep: rptEstadoPresupuestoEgresos_FF

Instituto Tecnológico Superior de Tepeaca Estado de Puebla

Estado del Ejercicio del Presupuesto de Egresos por Fuente de Financiamiento Al 31/ago./2024

Fecha y 09/sep./2024
hora de Impresión 11:39 a. m.

Objeto del Gasto	Unidad Administrativa	Aprobado	Ampliaciones / (Reducciones)	Presupuesto Vigente	Comprometido	Presupuesto Disponible para Comprometer	Devengado	Comprometid o No Devengado	Presupuesto Sin Devengar	Ejercido	Pagado	Cuentas por Pagar Deuda
3271	Derechos de autor, patentes, regalías y otros	\$0.00	\$64,412.56	\$64,412.56	\$64,412.56	\$0.00	\$64,412.56	\$0.00	\$0.00	\$64,412.56	\$64,412.56	\$0.00
3300	SERVICIOS PROFESIONALES, CIENTÍFICOS, TÉCNICO	\$576,478.00	\$84,661.00	\$661,139.00	\$661,139.00	\$0.00	\$661,139.00	\$0.00	\$0.00	\$661,139.00	\$661,139.00	\$0.00
3310	Servicios legales, de contabilidad, auditoría y relacionado	\$0.00	\$60,904.00	\$60,904.00	\$60,904.00	\$0.00	\$60,904.00	\$0.00	\$0.00	\$60,904.00	\$60,904.00	\$0.00
3311	Servicios relacionados con procedimientos jurisdiccionales	\$0.00	\$54,404.00	\$54,404.00	\$54,404.00	\$0.00	\$54,404.00	\$0.00	\$0.00	\$54,404.00	\$54,404.00	\$0.00
3312	Otros Servicios para la operación de programas	\$0.00	\$6,500.00	\$6,500.00	\$6,500.00	\$0.00	\$6,500.00	\$0.00	\$0.00	\$6,500.00	\$6,500.00	\$0.00
3330	Servicios de consultoría administrativa, procesos, técnica	\$0.00	\$20,851.00	\$20,851.00	\$20,851.00	\$0.00	\$20,851.00	\$0.00	\$0.00	\$20,851.00	\$20,851.00	\$0.00
3334	Servicios de mantenimiento de aplicaciones informáticas	\$0.00	\$20,851.00	\$20,851.00	\$20,851.00	\$0.00	\$20,851.00	\$0.00	\$0.00	\$20,851.00	\$20,851.00	\$0.00
3340	Servicios de capacitación	\$0.00	\$2,500.00	\$2,500.00	\$2,500.00	\$0.00	\$2,500.00	\$0.00	\$0.00	\$2,500.00	\$2,500.00	\$0.00
3341	Capacitación institucional	\$0.00	\$2,500.00	\$2,500.00	\$2,500.00	\$0.00	\$2,500.00	\$0.00	\$0.00	\$2,500.00	\$2,500.00	\$0.00
3350	Servicios de investigación científica y desarrollo	\$0.00	\$406.00	\$406.00	\$406.00	\$0.00	\$406.00	\$0.00	\$0.00	\$406.00	\$406.00	\$0.00
3351	Servicios de investigación científica y desarrollo	\$0.00	\$406.00	\$406.00	\$406.00	\$0.00	\$406.00	\$0.00	\$0.00	\$406.00	\$406.00	\$0.00
3380	Servicios de vigilancia	\$576,478.00	\$0.00	\$576,478.00	\$576,478.00	\$0.00	\$576,478.00	\$0.00	\$0.00	\$576,478.00	\$576,478.00	\$0.00
3381	Servicios de vigilancia	\$576,478.00	\$0.00	\$576,478.00	\$576,478.00	\$0.00	\$576,478.00	\$0.00	\$0.00	\$576,478.00	\$576,478.00	\$0.00
3400	SERVICIOS FINANCIEROS, BANCARIOS Y COMERCIA	\$92,698.00	\$74,998.96	\$167,696.96	\$163,285.33	\$4,411.63	\$163,285.33	\$0.00	\$4,411.63	\$163,285.33	\$163,285.33	\$0.00
3450	Seguro de bienes patrimoniales	\$0.00	\$113,298.66	\$113,298.66	\$113,298.00	\$0.66	\$113,298.00	\$0.00	\$0.66	\$113,298.00	\$113,298.00	\$0.00
3451	Seguros de bienes patrimoniales	\$0.00	\$113,298.66	\$113,298.66	\$113,298.00	\$0.66	\$113,298.00	\$0.00	\$0.66	\$113,298.00	\$113,298.00	\$0.00
3490	Servicios financieros, bancarios y comerciales integrales	\$92,698.00	-\$38,299.70	\$54,398.30	\$49,987.33	\$4,410.97	\$49,987.33	\$0.00	\$4,410.97	\$49,987.33	\$49,987.33	\$0.00
3491	Servicios financieros, bancarios y comerciales integrales	\$92,698.00	-\$38,299.70	\$54,398.30	\$49,987.33	\$4,410.97	\$49,987.33	\$0.00	\$4,410.97	\$49,987.33	\$49,987.33	\$0.00
3500	SERVICIOS DE INSTALACIÓN, REPARACIÓN, MANTEN	\$65,223.96	-\$51,071.95	\$14,152.01	\$14,152.01	\$0.00	\$14,152.01	\$0.00	\$0.00	\$14,152.01	\$14,152.01	\$0.00
3510	Conservación y mantenimiento menor de inmuebles	\$0.00	\$12,760.00	\$12,760.00	\$12,760.00	\$0.00	\$12,760.00	\$0.00	\$0.00	\$12,760.00	\$12,760.00	\$0.00
3512	Mantenimiento y conservación menor de inmuebles para	\$0.00	\$12,760.00	\$12,760.00	\$12,760.00	\$0.00	\$12,760.00	\$0.00	\$0.00	\$12,760.00	\$12,760.00	\$0.00
3520	Instalación, reparación y mantenimiento de mobiliario y eq	\$65,223.96	-\$65,223.96	\$0.00	\$0.00	\$0.00	\$0.00	\$0.00	\$0.00	\$0.00	\$0.00	\$0.00
3521	Mantenimiento y conservación de mobiliario y equipo de e	\$65,223.96	-\$65,223.96	\$0.00	\$0.00	\$0.00	\$0.00	\$0.00	\$0.00	\$0.00	\$0.00	\$0.00
3550	Reparación y mantenimiento de equipo de transporte	\$0.00	\$1,392.01	\$1,392.01	\$1,392.01	\$0.00	\$1,392.01	\$0.00	\$0.00	\$1,392.01	\$1,392.01	\$0.00
3551	Mantenimiento y conservación de vehículos terrestres, aé	\$0.00	\$1,392.01	\$1,392.01	\$1,392.01	\$0.00	\$1,392.01	\$0.00	\$0.00	\$1,392.01	\$1,392.01	\$0.00
3700	SERVICIOS DE TRASLADOS Y VIÁTICOS	\$87,656.00	-\$74,529.50	\$13,126.50	\$13,126.50	\$0.00	\$13,126.50	\$0.00	\$0.00	\$13,126.50	\$13,126.50	\$0.00
3720	Pasajes terrestres	\$8,000.00	-\$5,112.00	\$2,888.00	\$2,888.00	\$0.00	\$2,888.00	\$0.00	\$0.00	\$2,888.00	\$2,888.00	\$0.00
3721	Pasajes terrestres nacionales	\$8,000.00	-\$5,112.00	\$2,888.00	\$2,888.00	\$0.00	\$2,888.00	\$0.00	\$0.00	\$2,888.00	\$2,888.00	\$0.00
3750	Viáticos en el país	\$75,000.00	-\$65,279.50	\$9,720.50	\$9,720.50	\$0.00	\$9,720.50	\$0.00	\$0.00	\$9,720.50	\$9,720.50	\$0.00
3751	Viáticos en el país	\$75,000.00	-\$65,279.50	\$9,720.50	\$9,720.50	\$0.00	\$9,720.50	\$0.00	\$0.00	\$9,720.50	\$9,720.50	\$0.00
3790	Otros servicios de traslado y hospedaje	\$4,656.00	-\$4,138.00	\$518.00	\$518.00	\$0.00	\$518.00	\$0.00	\$0.00	\$518.00	\$518.00	\$0.00



**GOBIERNO DEL ESTADO
DE PUEBLA
INSTITUTO TECNOLÓGICO
SUPERIOR DE TEPEACA
DIRECCIÓN**



Usr: Contabilidad
Rep: rptEstadoPresupuestoEgresos_FF

Instituto Tecnológico Superior de Tepeaca Estado de Puebla

Estado del Ejercicio del Presupuesto de Egresos por Fuente de Financiamiento Al 31/ago./2024

Fecha y hora de Impresión | 09/sep./2024
11:39 a. m.

Unidad Administrativa	Presupuesto Disponible para Comprometer	Comprometido	Devengado	Comprometido o No Devengado	Presupuesto Sin Devengar	Ejercido	Pagado	Cuentas por Pagar Deuda				
Objeto del Gasto	Aprobado	Ampliaciones / (Reducciones)	Presupuesto Vigente	Comprometido	Devengado	Ejercido	Pagado	Cuentas por Pagar Deuda				
3791 Otros servicios de traslado y hospedaje	\$4,656.00	-\$4,138.00	\$518.00	\$518.00	\$518.00	\$518.00	\$518.00	\$0.00				
3800 SERVICIOS OFICIALES	\$0.00	\$24,332.88	\$24,332.88	\$24,332.88	\$24,332.88	\$24,332.88	\$24,332.88	\$0.00				
3820 Gastos de orden social y cultural	\$0.00	\$24,332.88	\$24,332.88	\$24,332.88	\$24,332.88	\$24,332.88	\$24,332.88	\$0.00				
3821 Gastos de orden social	\$0.00	\$24,332.88	\$24,332.88	\$24,332.88	\$24,332.88	\$24,332.88	\$24,332.88	\$0.00				
3900 OTROS SERVICIOS GENERALES	\$117,128.04	-\$95,883.52	\$21,244.52	\$21,244.52	\$21,244.52	\$21,244.52	\$26,290.59	-\$5,046.07				
3920 Impuestos y derechos	\$26,818.00	-\$5,777.00	\$21,041.00	\$21,041.00	\$21,041.00	\$21,041.00	\$21,041.00	\$0.00				
3921 Otros impuestos y derechos	\$26,818.00	-\$5,777.00	\$21,041.00	\$21,041.00	\$21,041.00	\$21,041.00	\$21,041.00	\$0.00				
3980 Impuesto sobre nóminas y otros que se deriven de una re	\$90,310.04	-\$90,310.04	\$0.00	\$0.00	\$0.00	\$0.00	\$5,046.07	-\$5,046.07				
3981 Impuesto sobre nóminas y otros que se deriven de una re	\$90,310.04	-\$90,310.04	\$0.00	\$0.00	\$0.00	\$0.00	\$5,046.07	-\$5,046.07				
3990 Otros servicios generales	\$0.00	\$203.52	\$203.52	\$203.52	\$203.52	\$203.52	\$203.52	\$0.00				
3993 Otros servicios generales	\$0.00	\$203.52	\$203.52	\$203.52	\$203.52	\$203.52	\$203.52	\$0.00				
Federal 2024	\$25,105,848.00	\$0.00	\$25,105,848.00	\$14,874,131.46	\$10,231,716.54	\$14,868,739.22	\$5,392.24	\$10,237,108.78	\$14,868,739.22	\$14,800,571.26	\$68,167.96	
110 Recursos Fiscales												
1000 SERVICIOS PERSONALES	\$0.00	\$4,691,069.00	\$4,691,069.00	\$3,810,443.00	\$880,626.00	\$3,810,443.00	\$0.00	\$880,626.00	\$3,810,443.00	\$3,810,443.00	\$0.00	
1100 REMUNERACIONES AL PERSONAL DE CARÁCTER PE	\$0.00	\$2,790,993.61	\$2,790,993.61	\$2,790,993.61	\$0.00	\$2,790,993.61	\$0.00	\$0.00	\$2,790,993.61	\$2,790,993.61	\$0.00	
1130 Sueldos base al personal permanente	\$0.00	\$2,790,993.61	\$2,790,993.61	\$2,790,993.61	\$0.00	\$2,790,993.61	\$0.00	\$0.00	\$2,790,993.61	\$2,790,993.61	\$0.00	
1132 Sueldo base al personal de confianza	\$0.00	\$2,790,993.61	\$2,790,993.61	\$2,790,993.61	\$0.00	\$2,790,993.61	\$0.00	\$0.00	\$2,790,993.61	\$2,790,993.61	\$0.00	
1300 REMUNERACIONES ADICIONALES Y ESPECIALES	\$0.00	\$198,694.16	\$198,694.16	\$198,694.16	\$0.00	\$198,694.16	\$0.00	\$0.00	\$198,694.16	\$198,694.16	\$0.00	
1310 Primas por años de servicios efectivos prestados	\$0.00	\$154,538.42	\$154,538.42	\$154,538.42	\$0.00	\$154,538.42	\$0.00	\$0.00	\$154,538.42	\$154,538.42	\$0.00	
1311 Prima quinquenal por años de servicios efectivos prestad	\$0.00	\$154,538.42	\$154,538.42	\$154,538.42	\$0.00	\$154,538.42	\$0.00	\$0.00	\$154,538.42	\$154,538.42	\$0.00	
1340 Compensaciones	\$0.00	\$44,155.74	\$44,155.74	\$44,155.74	\$0.00	\$44,155.74	\$0.00	\$0.00	\$44,155.74	\$44,155.74	\$0.00	
1343 Compensación por adquisición de material didáctico	\$0.00	\$44,155.74	\$44,155.74	\$44,155.74	\$0.00	\$44,155.74	\$0.00	\$0.00	\$44,155.74	\$44,155.74	\$0.00	
1400 SEGURIDAD SOCIAL	\$0.00	\$623,680.34	\$623,680.34	\$623,680.34	\$0.00	\$623,680.34	\$0.00	\$0.00	\$623,680.34	\$623,680.34	\$0.00	
1410 Aportaciones de seguridad social	\$0.00	\$567,851.86	\$567,851.86	\$567,851.86	\$0.00	\$567,851.86	\$0.00	\$0.00	\$567,851.86	\$567,851.86	\$0.00	
1411 Aportaciones al Instituto de Seguridad y Servicios Sociale	\$0.00	\$567,851.86	\$567,851.86	\$567,851.86	\$0.00	\$567,851.86	\$0.00	\$0.00	\$567,851.86	\$567,851.86	\$0.00	
1430 Aportaciones al sistema para el retiro	\$0.00	\$55,828.48	\$55,828.48	\$55,828.48	\$0.00	\$55,828.48	\$0.00	\$0.00	\$55,828.48	\$55,828.48	\$0.00	
1431 Aportaciones al sistema de ahorro para el retiro	\$0.00	\$55,828.48	\$55,828.48	\$55,828.48	\$0.00	\$55,828.48	\$0.00	\$0.00	\$55,828.48	\$55,828.48	\$0.00	
1500 OTRAS PRESTACIONES SOCIALES Y ECONÓMICAS	\$0.00	\$197,074.89	\$197,074.89	\$197,074.89	\$0.00	\$197,074.89	\$0.00	\$0.00	\$197,074.89	\$197,074.89	\$0.00	
1540 Prestaciones contractuales	\$0.00	\$197,074.89	\$197,074.89	\$197,074.89	\$0.00	\$197,074.89	\$0.00	\$0.00	\$197,074.89	\$197,074.89	\$0.00	
1543 Prestaciones establecidas por condiciones generales de g	\$0.00	\$197,074.89	\$197,074.89	\$197,074.89	\$0.00	\$197,074.89	\$0.00	\$0.00	\$197,074.89	\$197,074.89	\$0.00	



GOBIERNO DEL ESTADO
DE PUEBLA
INSTITUTO TECNOLÓGICO
SUPERIOR DE TEPEACA
DIRECCIÓN



Usr: Contabilidad
Rep: rptEstadoPresupuestoEgresos_FF

Instituto Tecnológico Superior de Tepeaca Estado de Puebla

Estado del Ejercicio del Presupuesto de Egresos por Fuente de Financiamiento Al 31/ago./2024

Fecha y hora de Impresión | 09/sep./2024
11:39 a. m.

Objeto del Gasto	Unidad Administrativa	Aprobado	Ampliaciones / (Reducciones)	Presupuesto Vigente	Comprometido	Presupuesto Disponible para Comprometer	Devengado	Comprometido o No Devengado	Presupuesto Sin Devengar	Ejercido	Pagado	Cuentas por Pagar Deuda
1700	PAGO DE ESTÍMULOS A SERVIDORES PÚBLICOS	\$0.00	\$880,626.00	\$880,626.00	\$0.00	\$880,626.00	\$0.00	\$0.00	\$880,626.00	\$0.00	\$0.00	\$0.00
1710	Estímulos	\$0.00	\$880,626.00	\$880,626.00	\$0.00	\$880,626.00	\$0.00	\$0.00	\$880,626.00	\$0.00	\$0.00	\$0.00
1712	Estímulos al personal operativo	\$0.00	\$880,626.00	\$880,626.00	\$0.00	\$880,626.00	\$0.00	\$0.00	\$880,626.00	\$0.00	\$0.00	\$0.00
2000	MATERIALES Y SUMINISTROS	\$0.00	\$100,933.35	\$100,933.35	\$93,222.31	\$7,711.04	\$93,222.31	\$0.00	\$7,711.04	\$93,222.31	\$93,222.31	\$0.00
2100	MATERIALES DE ADMINISTRACIÓN, EMISIÓN DE DOC	\$0.00	\$320.00	\$320.00	\$320.00	\$0.00	\$320.00	\$0.00	\$0.00	\$320.00	\$320.00	\$0.00
2160	Material de limpieza	\$0.00	\$320.00	\$320.00	\$320.00	\$0.00	\$320.00	\$0.00	\$0.00	\$320.00	\$320.00	\$0.00
2161	Material de limpieza	\$0.00	\$320.00	\$320.00	\$320.00	\$0.00	\$320.00	\$0.00	\$0.00	\$320.00	\$320.00	\$0.00
2200	ALIMENTOS Y UTENSILIOS	\$0.00	\$18,058.16	\$18,058.16	\$18,058.16	\$0.00	\$18,058.16	\$0.00	\$0.00	\$18,058.16	\$18,058.16	\$0.00
2210	Productos alimenticios para personas	\$0.00	\$18,058.16	\$18,058.16	\$18,058.16	\$0.00	\$18,058.16	\$0.00	\$0.00	\$18,058.16	\$18,058.16	\$0.00
2213	Productos alimenticios para el personal en las instalacion	\$0.00	\$18,058.16	\$18,058.16	\$18,058.16	\$0.00	\$18,058.16	\$0.00	\$0.00	\$18,058.16	\$18,058.16	\$0.00
2400	MATERIALES Y ARTÍCULOS DE CONSTRUCCIÓN Y DE	\$0.00	\$21,579.54	\$21,579.54	\$21,579.54	\$0.00	\$21,579.54	\$0.00	\$0.00	\$21,579.54	\$21,579.54	\$0.00
2410	Productos minerales no metálicos	\$0.00	\$1,682.00	\$1,682.00	\$1,682.00	\$0.00	\$1,682.00	\$0.00	\$0.00	\$1,682.00	\$1,682.00	\$0.00
2411	Productos minerales no metálicos	\$0.00	\$1,682.00	\$1,682.00	\$1,682.00	\$0.00	\$1,682.00	\$0.00	\$0.00	\$1,682.00	\$1,682.00	\$0.00
2430	Cal, yeso y productos de yeso	\$0.00	\$1,700.00	\$1,700.00	\$1,700.00	\$0.00	\$1,700.00	\$0.00	\$0.00	\$1,700.00	\$1,700.00	\$0.00
2431	Cal, yeso y productos de yeso	\$0.00	\$1,700.00	\$1,700.00	\$1,700.00	\$0.00	\$1,700.00	\$0.00	\$0.00	\$1,700.00	\$1,700.00	\$0.00
2470	Artículos metálicos para la construcción	\$0.00	\$435.62	\$435.62	\$435.62	\$0.00	\$435.62	\$0.00	\$0.00	\$435.62	\$435.62	\$0.00
2471	Artículos metálicos para la construcción	\$0.00	\$435.62	\$435.62	\$435.62	\$0.00	\$435.62	\$0.00	\$0.00	\$435.62	\$435.62	\$0.00
2490	Otros materiales y artículos de construcción y reparación	\$0.00	\$17,761.92	\$17,761.92	\$17,761.92	\$0.00	\$17,761.92	\$0.00	\$0.00	\$17,761.92	\$17,761.92	\$0.00
2491	Otros materiales y artículos de construcción y reparación	\$0.00	\$17,761.92	\$17,761.92	\$17,761.92	\$0.00	\$17,761.92	\$0.00	\$0.00	\$17,761.92	\$17,761.92	\$0.00
2500	PRODUCTOS QUÍMICOS, FARMACÉUTICOS Y DE LAB	\$0.00	\$4,106.17	\$4,106.17	\$4,106.17	\$0.00	\$4,106.17	\$0.00	\$0.00	\$4,106.17	\$4,106.17	\$0.00
2510	Productos químicos básicos	\$0.00	\$3,343.12	\$3,343.12	\$3,343.12	\$0.00	\$3,343.12	\$0.00	\$0.00	\$3,343.12	\$3,343.12	\$0.00
2511	Productos químicos básicos	\$0.00	\$3,343.12	\$3,343.12	\$3,343.12	\$0.00	\$3,343.12	\$0.00	\$0.00	\$3,343.12	\$3,343.12	\$0.00
2540	Materiales, accesorios y suministros médicos	\$0.00	\$763.05	\$763.05	\$763.05	\$0.00	\$763.05	\$0.00	\$0.00	\$763.05	\$763.05	\$0.00
2541	Materiales, accesorios y suministros médicos	\$0.00	\$763.05	\$763.05	\$763.05	\$0.00	\$763.05	\$0.00	\$0.00	\$763.05	\$763.05	\$0.00
2600	COMBUSTIBLES, LUBRICANTES Y ADITIVOS	\$0.00	\$45,144.00	\$45,144.00	\$37,432.96	\$7,711.04	\$37,432.96	\$0.00	\$7,711.04	\$37,432.96	\$37,432.96	\$0.00
2610	Combustibles, lubricantes y aditivos	\$0.00	\$45,144.00	\$45,144.00	\$37,432.96	\$7,711.04	\$37,432.96	\$0.00	\$7,711.04	\$37,432.96	\$37,432.96	\$0.00
2612	Combustibles, lubricantes y aditivos para vehículos destir	\$0.00	\$45,144.00	\$45,144.00	\$37,432.96	\$7,711.04	\$37,432.96	\$0.00	\$7,711.04	\$37,432.96	\$37,432.96	\$0.00
2900	HERRAMIENTAS, REFACCIONES Y ACCESORIOS MEN	\$0.00	\$11,725.48	\$11,725.48	\$11,725.48	\$0.00	\$11,725.48	\$0.00	\$0.00	\$11,725.48	\$11,725.48	\$0.00
2910	Herramientas menores	\$0.00	\$4,827.34	\$4,827.34	\$4,827.34	\$0.00	\$4,827.34	\$0.00	\$0.00	\$4,827.34	\$4,827.34	\$0.00
2911	Herramientas menores	\$0.00	\$4,827.34	\$4,827.34	\$4,827.34	\$0.00	\$4,827.34	\$0.00	\$0.00	\$4,827.34	\$4,827.34	\$0.00
2940	Refacciones y accesorios menores de equipo de comput	\$0.00	\$6,562.12	\$6,562.12	\$6,562.12	\$0.00	\$6,562.12	\$0.00	\$0.00	\$6,562.12	\$6,562.12	\$0.00



**GOBIERNO DEL ESTADO
DE PUEBLA
INSTITUTO TECNOLÓGICO
SUPERIOR DE TEPEACA
DIRECCIÓN**



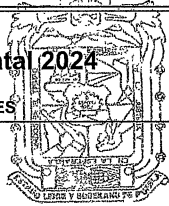
Usr: Contabilidad
 Rep: rptEstadoPresupuestoEgresos_FF

Instituto Tecnológico Superior de Tepeaca
 Estado de Puebla

Estado del Ejercicio del Presupuesto de Egresos por Fuente de Financiamiento Al 31/ago./2024

Fecha y hora de Impresión | 09/sep./2024
 11:39 a. m.

Objeto del Gasto	Unidad Administrativa	Aprobado	Ampliaciones / (Reducciones)	Presupuesto Vigente	Comprometido	Presupuesto Disponible para Comprometer	Devengado	Comprometido o No Devengado	Presupuesto Sin Devengar	Ejercido	Pagado	Cuentas por Pagar Deuda
2941	Refacciones y accesorios menores para equipo de cómputo	\$0.00	\$6,562.12	\$6,562.12	\$6,562.12	\$0.00	\$6,562.12	\$0.00	\$0.00	\$6,562.12	\$6,562.12	\$0.00
2990	Refacciones y accesorios menores otros bienes muebles	\$0.00	\$336.02	\$336.02	\$336.02	\$0.00	\$336.02	\$0.00	\$0.00	\$336.02	\$336.02	\$0.00
2991	Refacciones y accesorios menores de otros bienes muebles	\$0.00	\$336.02	\$336.02	\$336.02	\$0.00	\$336.02	\$0.00	\$0.00	\$336.02	\$336.02	\$0.00
3000	SERVICIOS GENERALES	\$0.00	\$197,438.65	\$197,438.65	\$195,114.97	\$2,323.68	\$195,114.97	\$0.00	\$2,323.68	\$195,114.97	\$195,114.97	\$0.00
3100	SERVICIOS BÁSICOS	\$0.00	\$57,890.00	\$57,890.00	\$57,890.00	\$0.00	\$57,890.00	\$0.00	\$0.00	\$57,890.00	\$57,890.00	\$0.00
3110	Energía eléctrica	\$0.00	\$18,793.00	\$18,793.00	\$18,793.00	\$0.00	\$18,793.00	\$0.00	\$0.00	\$18,793.00	\$18,793.00	\$0.00
3111	Servicio de energía eléctrica	\$0.00	\$18,793.00	\$18,793.00	\$18,793.00	\$0.00	\$18,793.00	\$0.00	\$0.00	\$18,793.00	\$18,793.00	\$0.00
3140	Telefonía tradicional	\$0.00	\$817.00	\$817.00	\$817.00	\$0.00	\$817.00	\$0.00	\$0.00	\$817.00	\$817.00	\$0.00
3141	Servicio telefónico convencional	\$0.00	\$817.00	\$817.00	\$817.00	\$0.00	\$817.00	\$0.00	\$0.00	\$817.00	\$817.00	\$0.00
3170	Servicios de acceso de Internet, redes y procesamiento de datos	\$0.00	\$38,280.00	\$38,280.00	\$38,280.00	\$0.00	\$38,280.00	\$0.00	\$0.00	\$38,280.00	\$38,280.00	\$0.00
3171	Servicios de acceso de internet	\$0.00	\$38,280.00	\$38,280.00	\$38,280.00	\$0.00	\$38,280.00	\$0.00	\$0.00	\$38,280.00	\$38,280.00	\$0.00
3200	SERVICIOS DE ARRENDAMIENTO	\$0.00	\$15,600.00	\$15,600.00	\$15,600.00	\$0.00	\$15,600.00	\$0.00	\$0.00	\$15,600.00	\$15,600.00	\$0.00
3230	Arrendamiento de mobiliario y equipo de administración, computación y telecomunicaciones	\$0.00	\$15,600.00	\$15,600.00	\$15,600.00	\$0.00	\$15,600.00	\$0.00	\$0.00	\$15,600.00	\$15,600.00	\$0.00
3232	Arrendamiento de equipo y bienes informáticos	\$0.00	\$15,600.00	\$15,600.00	\$15,600.00	\$0.00	\$15,600.00	\$0.00	\$0.00	\$15,600.00	\$15,600.00	\$0.00
3300	SERVICIOS PROFESIONALES, CIENTÍFICOS, TÉCNICO	\$0.00	\$46,749.99	\$46,749.99	\$46,749.99	\$0.00	\$46,749.99	\$0.00	\$0.00	\$46,749.99	\$46,749.99	\$0.00
3310	Servicios legales, de contabilidad, auditoría y relacionado	\$0.00	\$40,000.00	\$40,000.00	\$40,000.00	\$0.00	\$40,000.00	\$0.00	\$0.00	\$40,000.00	\$40,000.00	\$0.00
3312	Otros Servicios para la operación de programas	\$0.00	\$40,000.00	\$40,000.00	\$40,000.00	\$0.00	\$40,000.00	\$0.00	\$0.00	\$40,000.00	\$40,000.00	\$0.00
3360	Servicios de apoyo administrativo, traducción, fotocopiado y otros	\$0.00	\$6,749.99	\$6,749.99	\$6,749.99	\$0.00	\$6,749.99	\$0.00	\$0.00	\$6,749.99	\$6,749.99	\$0.00
3364	Servicios de impresión de material informativo derivado de otros	\$0.00	\$6,749.99	\$6,749.99	\$6,749.99	\$0.00	\$6,749.99	\$0.00	\$0.00	\$6,749.99	\$6,749.99	\$0.00
3400	SERVICIOS FINANCIEROS, BANCARIOS Y COMERCIALES	\$0.00	\$11,930.00	\$11,930.00	\$9,606.32	\$2,323.68	\$9,606.32	\$0.00	\$2,323.68	\$9,606.32	\$9,606.32	\$0.00
3490	Servicios financieros, bancarios y comerciales integrales	\$0.00	\$11,930.00	\$11,930.00	\$9,606.32	\$2,323.68	\$9,606.32	\$0.00	\$2,323.68	\$9,606.32	\$9,606.32	\$0.00
3491	Servicios financieros, bancarios y comerciales integrales	\$0.00	\$11,930.00	\$11,930.00	\$9,606.32	\$2,323.68	\$9,606.32	\$0.00	\$2,323.68	\$9,606.32	\$9,606.32	\$0.00
3900	OTROS SERVICIOS GENERALES	\$0.00	\$65,268.66	\$65,268.66	\$65,268.66	\$0.00	\$65,268.66	\$0.00	\$0.00	\$65,268.66	\$65,268.66	\$0.00
3920	Impuestos y derechos	\$0.00	\$1,885.50	\$1,885.50	\$1,885.50	\$0.00	\$1,885.50	\$0.00	\$0.00	\$1,885.50	\$1,885.50	\$0.00
3921	Otros impuestos y derechos	\$0.00	\$1,885.50	\$1,885.50	\$1,885.50	\$0.00	\$1,885.50	\$0.00	\$0.00	\$1,885.50	\$1,885.50	\$0.00
3980	Impuesto sobre nóminas y otros que se deriven de una retribución	\$0.00	\$63,383.16	\$63,383.16	\$63,383.16	\$0.00	\$63,383.16	\$0.00	\$0.00	\$63,383.16	\$63,383.16	\$0.00
3981	Impuesto sobre nóminas y otros que se deriven de una retribución	\$0.00	\$63,383.16	\$63,383.16	\$63,383.16	\$0.00	\$63,383.16	\$0.00	\$0.00	\$63,383.16	\$63,383.16	\$0.00
Recursos Fiscales		\$0.00	\$4,989,441.00	\$4,989,441.00	\$4,098,780.28	\$890,660.72	\$4,098,780.28	\$0.00	\$890,660.72	\$4,098,780.28	\$4,098,780.28	\$0.00
115	Estatal 2024											
1000	SERVICIOS PERSONALES	\$21,680,076.00	-\$5,060,051.00	\$16,620,025.00	\$5,155,237.57	\$11,464,787.43	\$5,155,237.57	\$0.00	\$11,464,787.43	\$5,155,237.57	\$5,117,684.63	\$37,552.94



GOBIERNO DEL ESTADO
 DE PUEBLA
 INSTITUTO TECNOLÓGICO
 SUPERIOR DE TEPEACA
 DIRECCIÓN



Usr: Contabilidad
Rep: rptEstadoPresupuestoEgresos_FF

Instituto Tecnológico Superior de Tepeaca Estado de Puebla

Estado del Ejercicio del Presupuesto de Egresos por Fuente de Financiamiento Al 31/ago./2024

Fecha y hora de Impresión | 09/sep./2024
11:39 a. m.

Unidad Administrativa	Presupuesto Vigente	Comprometido	Presupuesto Disponible para Comprometer	Devengado	Comprometido o No Devengado	Presupuesto Sin Devengar	Ejercido	Pagado	Cuentas por Pagar	Deuda	
Objeto del Gasto	Aprobado	Ampliaciones / (Reducciones)	Presupuesto Vigente	Comprometido	Presupuesto Disponible para Comprometer	Devengado	Ejercido	Pagado	Cuentas por Pagar	Deuda	
1100 REMUNERACIONES AL PERSONAL DE CARÁCTER PE	\$12,975,544.00	-\$3,151,125.65	\$9,824,418.35	\$3,732,808.35	\$6,091,610.00	\$3,732,808.35	\$0.00	\$6,091,610.00	\$3,732,808.35	\$3,732,808.35	\$0.00
1130 Sueldos base al personal permanente	\$12,975,544.00	-\$3,151,125.65	\$9,824,418.35	\$3,732,808.35	\$6,091,610.00	\$3,732,808.35	\$0.00	\$6,091,610.00	\$3,732,808.35	\$3,732,808.35	\$0.00
1132 Sueldo base al personal de confianza	\$12,975,544.00	-\$3,151,125.65	\$9,824,418.35	\$3,732,808.35	\$6,091,610.00	\$3,732,808.35	\$0.00	\$6,091,610.00	\$3,732,808.35	\$3,732,808.35	\$0.00
1300 REMUNERACIONES ADICIONALES Y ESPECIALES	\$2,759,384.00	\$854,585.42	\$3,613,969.42	\$270,662.48	\$3,343,306.94	\$270,662.48	\$0.00	\$3,343,306.94	\$270,662.48	\$270,662.48	\$0.00
1310 Primas por años de servicios efectivos prestados	\$275,308.00	\$1,157,738.96	\$1,433,046.96	\$209,083.18	\$1,223,963.78	\$209,083.18	\$0.00	\$1,223,963.78	\$209,083.18	\$209,083.18	\$0.00
1311 Prima quinquenal por años de servicios efectivos prestados	\$0.00	\$1,433,046.96	\$1,433,046.96	\$209,083.18	\$1,223,963.78	\$209,083.18	\$0.00	\$1,223,963.78	\$209,083.18	\$209,083.18	\$0.00
1312 Prima de antigüedad	\$275,308.00	-\$275,308.00	\$0.00	\$0.00	\$0.00	\$0.00	\$0.00	\$0.00	\$0.00	\$0.00	\$0.00
1320 Primas de vacaciones, dominical y gratificación de fin de	\$2,276,934.00	-\$266,544.07	\$2,010,389.93	\$0.00	\$2,010,389.93	\$0.00	\$0.00	\$2,010,389.93	\$0.00	\$0.00	\$0.00
1321 Primas de vacaciones y dominical	\$853,850.00	-\$269,363.07	\$584,486.93	\$0.00	\$584,486.93	\$0.00	\$0.00	\$584,486.93	\$0.00	\$0.00	\$0.00
1322 Aguinaldo o gratificación de fin de año	\$1,423,084.00	\$2,819.00	\$1,425,903.00	\$0.00	\$1,425,903.00	\$0.00	\$0.00	\$1,425,903.00	\$0.00	\$0.00	\$0.00
1340 Compensaciones	\$207,142.00	-\$36,609.47	\$170,532.53	\$61,579.30	\$108,953.23	\$61,579.30	\$0.00	\$108,953.23	\$61,579.30	\$61,579.30	\$0.00
1343 Compensación por adquisición de material didáctico	\$207,142.00	-\$36,609.47	\$170,532.53	\$61,579.30	\$108,953.23	\$61,579.30	\$0.00	\$108,953.23	\$61,579.30	\$61,579.30	\$0.00
1400 SEGURIDAD SOCIAL	\$3,586,171.00	-\$1,316,348.14	\$2,269,822.86	\$756,321.11	\$1,513,501.75	\$756,321.11	\$0.00	\$1,513,501.75	\$756,321.11	\$718,768.17	\$37,552.94
1410 Aportaciones de seguridad social	\$3,330,016.00	-\$1,135,191.64	\$2,194,824.36	\$681,499.61	\$1,513,324.75	\$681,499.61	\$0.00	\$1,513,324.75	\$681,499.61	\$681,499.61	\$0.00
1411 Aportaciones al Instituto de Seguridad y Servicios Sociales	\$3,330,016.00	-\$1,135,191.64	\$2,194,824.36	\$681,499.61	\$1,513,324.75	\$681,499.61	\$0.00	\$1,513,324.75	\$681,499.61	\$681,499.61	\$0.00
1430 Aportaciones al sistema para el retiro	\$256,155.00	-\$181,156.50	\$74,998.50	\$74,821.50	\$177.00	\$74,821.50	\$0.00	\$177.00	\$74,821.50	\$37,268.56	\$37,552.94
1431 Aportaciones al sistema de ahorro para el retiro	\$256,155.00	-\$181,156.50	\$74,998.50	\$74,821.50	\$177.00	\$74,821.50	\$0.00	\$177.00	\$74,821.50	\$37,268.56	\$37,552.94
1500 OTRAS PRESTACIONES SOCIALES Y ECONÓMICAS	\$1,661,255.00	-\$749,440.63	\$911,814.37	\$395,445.63	\$516,368.74	\$395,445.63	\$0.00	\$516,368.74	\$395,445.63	\$395,445.63	\$0.00
1520 Indemnizaciones	\$0.00	\$226,750.47	\$226,750.47	\$122,855.25	\$103,895.22	\$122,855.25	\$0.00	\$103,895.22	\$122,855.25	\$122,855.25	\$0.00
1521 Indemnizaciones por separación	\$0.00	\$226,750.47	\$226,750.47	\$122,855.25	\$103,895.22	\$122,855.25	\$0.00	\$103,895.22	\$122,855.25	\$122,855.25	\$0.00
1540 Prestaciones contractuales	\$932,636.00	-\$247,572.10	\$685,063.90	\$272,590.38	\$412,473.52	\$272,590.38	\$0.00	\$412,473.52	\$272,590.38	\$272,590.38	\$0.00
1543 Prestaciones establecidas por condiciones generales de	\$932,636.00	-\$247,572.10	\$685,063.90	\$272,590.38	\$412,473.52	\$272,590.38	\$0.00	\$412,473.52	\$272,590.38	\$272,590.38	\$0.00
1590 Otras prestaciones sociales y económicas	\$728,619.00	-\$728,619.00	\$0.00	\$0.00	\$0.00	\$0.00	\$0.00	\$0.00	\$0.00	\$0.00	\$0.00
1593 Otras prestaciones	\$728,619.00	-\$728,619.00	\$0.00	\$0.00	\$0.00	\$0.00	\$0.00	\$0.00	\$0.00	\$0.00	\$0.00
1600 PREVISIONES	\$697,722.00	-\$697,722.00	\$0.00	\$0.00	\$0.00	\$0.00	\$0.00	\$0.00	\$0.00	\$0.00	\$0.00
1610 Provisiones de carácter laboral, económica y de seguridad	\$697,722.00	-\$697,722.00	\$0.00	\$0.00	\$0.00	\$0.00	\$0.00	\$0.00	\$0.00	\$0.00	\$0.00
1613 Otras medidas de carácter laboral y económico	\$697,722.00	-\$697,722.00	\$0.00	\$0.00	\$0.00	\$0.00	\$0.00	\$0.00	\$0.00	\$0.00	\$0.00
2000 MATERIALES Y SUMINISTROS	\$627,424.00	\$569,646.06	\$1,197,070.06	\$959,745.64	\$237,324.42	\$407,660.68	\$552,084.96	\$789,409.38	\$407,660.68	\$407,660.68	\$0.00
2100 MATERIALES DE ADMINISTRACIÓN	\$145,855.00	-\$55,579.00	\$90,276.00	\$58,627.34	\$31,648.66	\$58,627.34	\$0.00	\$31,648.66	\$58,627.34	\$58,627.34	\$0.00
2140 Materiales, útiles y equipos menores de tecnologías de la	\$65,461.00	-\$63,954.00	\$1,507.00	\$0.00	\$1,507.00	\$0.00	\$0.00	\$1,507.00	\$0.00	\$0.00	\$0.00
2141 Materiales, útiles y equipos menores de tecnologías de la	\$65,461.00	-\$63,954.00	\$1,507.00	\$0.00	\$1,507.00	\$0.00	\$0.00	\$1,507.00	\$0.00	\$0.00	\$0.00



GOBIERNO DEL ESTADO
DE PUEBLA
INSTITUTO TECNOLÓGICO
SUPERIOR DE TEPEACA
DIRECCIÓN



Usr: Contabilidad
 Rep: rptEstadoPresupuestoEgresos_FF

Instituto Tecnológico Superior de Tepeaca
Estado de Puebla

Estado del Ejercicio del Presupuesto de Egresos por Fuente de Financiamiento Al 31/ago./2024

Fecha y hora de Impresión | 09/sep./2024 | 11:39 a. m.

Objeto del Gasto	Unidad Administrativa	Aprobado	Ampliaciones / (Reducciones)	Presupuesto Vigente	Comprometido	Presupuesto Disponible para Comprometer	Devengado	Comprometido o No Devengado	Presupuesto Sin Devengar	Ejercido	Pagado	Cuentas por Pagar Deuda
2160	Material de limpieza	\$80,394.00	\$8,375.00	\$88,769.00	\$58,627.34	\$30,141.66	\$58,627.34	\$0.00	\$30,141.66	\$58,627.34	\$58,627.34	\$0.00
2161	Material de limpieza	\$80,394.00	\$8,375.00	\$88,769.00	\$58,627.34	\$30,141.66	\$58,627.34	\$0.00	\$30,141.66	\$58,627.34	\$58,627.34	\$0.00
2200	ALIMENTOS Y UTENSILIOS	\$0.00	\$5,418.11	\$5,418.11	\$5,418.11	\$0.00	\$5,418.11	\$0.00	\$0.00	\$5,418.11	\$5,418.11	\$0.00
2210	Productos alimenticios para personas	\$0.00	\$5,418.11	\$5,418.11	\$5,418.11	\$0.00	\$5,418.11	\$0.00	\$0.00	\$5,418.11	\$5,418.11	\$0.00
2213	Productos alimenticios para el personal en las instalacion	\$0.00	\$5,418.11	\$5,418.11	\$5,418.11	\$0.00	\$5,418.11	\$0.00	\$0.00	\$5,418.11	\$5,418.11	\$0.00
2400	MATERIALES Y ARTÍCULOS DE CONSTRUCCIÓN Y DE	\$36,859.00	\$738,708.27	\$775,567.27	\$768,121.32	\$7,445.95	\$247,528.04	\$520,593.28	\$528,039.23	\$247,528.04	\$247,528.04	\$0.00
2410	Productos minerales no metálicos	\$0.00	\$52,350.80	\$52,350.80	\$52,350.80	\$0.00	\$27,329.60	\$25,021.20	\$25,021.20	\$27,329.60	\$27,329.60	\$0.00
2411	Productos minerales no metálicos	\$0.00	\$52,350.80	\$52,350.80	\$52,350.80	\$0.00	\$27,329.60	\$25,021.20	\$25,021.20	\$27,329.60	\$27,329.60	\$0.00
2420	Cemento y productos de concreto	\$0.00	\$166,778.82	\$166,778.82	\$166,778.81	\$0.01	\$117,473.60	\$49,305.21	\$49,305.22	\$117,473.60	\$117,473.60	\$0.00
2421	Cemento y productos de concreto	\$0.00	\$166,778.82	\$166,778.82	\$166,778.81	\$0.01	\$117,473.60	\$49,305.21	\$49,305.22	\$117,473.60	\$117,473.60	\$0.00
2450	Vidrio y productos de vidrio	\$0.00	\$88,160.00	\$88,160.00	\$88,160.00	\$0.00	\$0.00	\$88,160.00	\$88,160.00	\$0.00	\$0.00	\$0.00
2451	Vidrio y productos de vidrio	\$0.00	\$88,160.00	\$88,160.00	\$88,160.00	\$0.00	\$0.00	\$88,160.00	\$88,160.00	\$0.00	\$0.00	\$0.00
2460	Material eléctrico y electrónico	\$0.00	\$112,494.48	\$112,494.48	\$112,494.48	\$0.00	\$43,500.00	\$68,994.48	\$68,994.48	\$43,500.00	\$43,500.00	\$0.00
2461	Material eléctrico y electrónico	\$0.00	\$112,494.48	\$112,494.48	\$112,494.48	\$0.00	\$43,500.00	\$68,994.48	\$68,994.48	\$43,500.00	\$43,500.00	\$0.00
2470	Artículos metálicos para la construcción	\$0.00	\$169,191.52	\$169,191.52	\$169,191.47	\$0.05	\$59,224.84	\$109,966.63	\$109,966.68	\$59,224.84	\$59,224.84	\$0.00
2471	Artículos metálicos para la construcción	\$0.00	\$169,191.52	\$169,191.52	\$169,191.47	\$0.05	\$59,224.84	\$109,966.63	\$109,966.68	\$59,224.84	\$59,224.84	\$0.00
2490	Otros materiales y artículos de construcción y reparación	\$36,859.00	\$149,732.65	\$186,591.65	\$179,145.76	\$7,445.89	\$0.00	\$179,145.76	\$186,591.65	\$0.00	\$0.00	\$0.00
2491	Otros materiales y artículos de construcción y reparación	\$36,859.00	\$149,732.65	\$186,591.65	\$179,145.76	\$7,445.89	\$0.00	\$179,145.76	\$186,591.65	\$0.00	\$0.00	\$0.00
2500	PRODUCTOS QUÍMICOS, FARMACÉUTICOS Y DE LAB	\$62,342.00	-\$55,031.32	\$7,310.68	\$6,276.68	\$1,034.00	\$2,219.00	\$4,057.68	\$5,091.68	\$2,219.00	\$2,219.00	\$0.00
2550	Materiales, accesorios y suministros de laboratorio	\$29,826.00	-\$29,826.00	\$0.00	\$0.00	\$0.00	\$0.00	\$0.00	\$0.00	\$0.00	\$0.00	\$0.00
2551	Materiales, accesorios y suministros de laboratorio	\$29,826.00	-\$29,826.00	\$0.00	\$0.00	\$0.00	\$0.00	\$0.00	\$0.00	\$0.00	\$0.00	\$0.00
2560	Fibras sintéticas, hules, plásticos y derivados	\$0.00	\$4,057.68	\$4,057.68	\$4,057.68	\$0.00	\$0.00	\$4,057.68	\$4,057.68	\$0.00	\$0.00	\$0.00
2561	Fibras sintéticas, hules, plásticos y derivados	\$0.00	\$4,057.68	\$4,057.68	\$4,057.68	\$0.00	\$0.00	\$4,057.68	\$4,057.68	\$0.00	\$0.00	\$0.00
2590	Otros productos químicos	\$32,516.00	-\$29,263.00	\$3,253.00	\$2,219.00	\$1,034.00	\$2,219.00	\$0.00	\$1,034.00	\$2,219.00	\$2,219.00	\$0.00
2591	Otros productos químicos	\$32,516.00	-\$29,263.00	\$3,253.00	\$2,219.00	\$1,034.00	\$2,219.00	\$0.00	\$1,034.00	\$2,219.00	\$2,219.00	\$0.00
2600	COMBUSTIBLES, LUBRICANTES Y ADITIVOS	\$270,842.00	-\$1.00	\$270,841.00	\$93,868.19	\$176,972.81	\$93,868.19	\$0.00	\$176,972.81	\$93,868.19	\$93,868.19	\$0.00
2610	Combustibles, lubricantes y aditivos	\$270,842.00	-\$1.00	\$270,841.00	\$93,868.19	\$176,972.81	\$93,868.19	\$0.00	\$176,972.81	\$93,868.19	\$93,868.19	\$0.00
2612	Combustibles, lubricantes y aditivos para vehículos de	\$270,842.00	-\$1.00	\$270,841.00	\$93,868.19	\$176,972.81	\$93,868.19	\$0.00	\$176,972.81	\$93,868.19	\$93,868.19	\$0.00
2900	HERRAMIENTAS, REFACCIONES Y ACCESORIOS MEN	\$111,526.00	-\$63,869.00	\$47,657.00	\$27,434.00	\$20,223.00	\$0.00	\$27,434.00	\$47,657.00	\$0.00	\$0.00	\$0.00
2910	Herramientas menores	\$23,090.00	-\$18,227.00	\$4,863.00	\$0.00	\$4,863.00	\$0.00	\$0.00	\$4,863.00	\$0.00	\$0.00	\$0.00
2911	Herramientas menores	\$23,090.00	-\$18,227.00	\$4,863.00	\$0.00	\$4,863.00	\$0.00	\$0.00	\$4,863.00	\$0.00	\$0.00	\$0.00



GOBIERNO DEL ESTADO DE PUEBLA
INSTITUTO TECNOLÓGICO SUPERIOR DE TEPEACA
DIRECCIÓN



Usr: Contabilidad
Rep: rptEstadoPresupuestoEgresos_FF

Instituto Tecnológico Superior de Tepeaca Estado de Puebla

Estado del Ejercicio del Presupuesto de Egresos por Fuente de Financiamiento Al 31/ago./2024

Fecha y hora de Impresión | 09/sep./2024
11:39 a. m.

Objeto del Gasto	Unidad Administrativa	Aprobado	Ampliaciones / (Reducciones)	Presupuesto Vigente	Comprometido	Presupuesto Disponible para Comprometer	Devengado	Comprometido o No Devengado	Presupuesto Sin Devengar	Ejercido	Pagado	Cuentas por
												Pagar Deuda
2920	Refacciones y accesorios menores de edificios	\$20,920.00	-\$16,720.00	\$4,200.00	\$0.00	\$4,200.00	\$0.00	\$0.00	\$4,200.00	\$0.00	\$0.00	\$0.00
2921	Refacciones y accesorios menores de edificios	\$20,920.00	-\$16,720.00	\$4,200.00	\$0.00	\$4,200.00	\$0.00	\$0.00	\$4,200.00	\$0.00	\$0.00	\$0.00
2940	Refacciones y accesorios menores de equipo de cómputo	\$46,980.00	-\$13,520.00	\$33,460.00	\$27,434.00	\$6,026.00	\$0.00	\$27,434.00	\$33,460.00	\$0.00	\$0.00	\$0.00
2941	Refacciones y accesorios menores para equipo de cómputo	\$46,980.00	-\$13,520.00	\$33,460.00	\$27,434.00	\$6,026.00	\$0.00	\$27,434.00	\$33,460.00	\$0.00	\$0.00	\$0.00
2960	Refacciones y accesorios menores de equipo de transporte	\$20,536.00	-\$15,402.00	\$5,134.00	\$0.00	\$5,134.00	\$0.00	\$0.00	\$5,134.00	\$0.00	\$0.00	\$0.00
2961	Refacciones y accesorios menores de equipo de transporte	\$20,536.00	-\$15,402.00	\$5,134.00	\$0.00	\$5,134.00	\$0.00	\$0.00	\$5,134.00	\$0.00	\$0.00	\$0.00
3000	SERVICIOS GENERALES	\$1,479,476.00	\$788,198.10	\$2,267,674.10	\$960,976.61	\$1,306,697.49	\$759,741.25	\$201,235.36	\$1,507,932.85	\$759,741.25	\$694,316.10	\$65,425.15
3100	SERVICIOS BÁSICOS	\$321,398.00	-\$159,681.50	\$161,716.50	\$93,845.52	\$67,870.98	\$93,845.52	\$0.00	\$67,870.98	\$93,845.52	\$93,845.52	\$0.00
3110	Energía eléctrica	\$91,718.00	-\$44,276.84	\$47,441.16	\$31,447.00	\$15,994.16	\$31,447.00	\$0.00	\$15,994.16	\$31,447.00	\$31,447.00	\$0.00
3111	Servicio de energía eléctrica	\$91,718.00	-\$44,276.84	\$47,441.16	\$31,447.00	\$15,994.16	\$31,447.00	\$0.00	\$15,994.16	\$31,447.00	\$31,447.00	\$0.00
3170	Servicios de acceso de Internet, redes y procesamiento de datos	\$229,680.00	-\$115,404.66	\$114,275.34	\$62,398.52	\$51,876.82	\$62,398.52	\$0.00	\$51,876.82	\$62,398.52	\$62,398.52	\$0.00
3171	Servicios de acceso de internet	\$229,680.00	-\$115,404.66	\$114,275.34	\$62,398.52	\$51,876.82	\$62,398.52	\$0.00	\$51,876.82	\$62,398.52	\$62,398.52	\$0.00
3200	SERVICIOS DE ARRENDAMIENTO	\$93,600.00	-\$13,280.00	\$80,320.00	\$39,385.16	\$40,934.84	\$39,385.16	\$0.00	\$40,934.84	\$39,385.16	\$39,385.16	\$0.00
3230	Arrendamiento de mobiliario y equipo de administración, educación e investigación	\$93,600.00	-\$15,600.00	\$78,000.00	\$39,385.16	\$38,614.84	\$39,385.16	\$0.00	\$38,614.84	\$39,385.16	\$39,385.16	\$0.00
3232	Arrendamiento de equipo y bienes informáticos	\$93,600.00	-\$15,600.00	\$78,000.00	\$39,385.16	\$38,614.84	\$39,385.16	\$0.00	\$38,614.84	\$39,385.16	\$39,385.16	\$0.00
3270	Arrendamiento de activos intangibles	\$0.00	\$2,320.00	\$2,320.00	\$0.00	\$2,320.00	\$0.00	\$0.00	\$2,320.00	\$0.00	\$0.00	\$0.00
3271	Derechos de autor, patentes, regalías y otros	\$0.00	\$2,320.00	\$2,320.00	\$0.00	\$2,320.00	\$0.00	\$0.00	\$2,320.00	\$0.00	\$0.00	\$0.00
3300	SERVICIOS PROFESIONALES, CIENTÍFICOS, TÉCNICO	\$708,022.00	\$495,810.50	\$1,203,832.50	\$304,849.48	\$898,983.02	\$259,609.48	\$45,240.00	\$944,223.02	\$259,609.48	\$259,609.48	\$0.00
3310	Servicios legales, de contabilidad, auditoría y relacionado	\$245,000.00	\$232,719.16	\$477,719.16	\$215,627.48	\$262,091.68	\$215,627.48	\$0.00	\$262,091.68	\$215,627.48	\$215,627.48	\$0.00
3311	Servicios relacionados con procedimientos jurisdiccionales	\$0.00	\$234,719.16	\$234,719.16	\$94,167.48	\$140,551.68	\$94,167.48	\$0.00	\$140,551.68	\$94,167.48	\$94,167.48	\$0.00
3312	Otros Servicios para la operación de programas	\$245,000.00	-\$2,000.00	\$243,000.00	\$121,460.00	\$121,540.00	\$121,460.00	\$0.00	\$121,540.00	\$121,460.00	\$121,460.00	\$0.00
3330	Servicios de consultoría administrativa, procesos, técnica	\$0.00	\$235,480.00	\$235,480.00	\$0.00	\$235,480.00	\$0.00	\$0.00	\$235,480.00	\$0.00	\$0.00	\$0.00
3333	Servicios relacionados con certificación de procesos	\$0.00	\$235,480.00	\$235,480.00	\$0.00	\$235,480.00	\$0.00	\$0.00	\$235,480.00	\$0.00	\$0.00	\$0.00
3340	Servicios de capacitación	\$0.00	\$45,240.00	\$45,240.00	\$45,240.00	\$0.00	\$0.00	\$45,240.00	\$45,240.00	\$0.00	\$0.00	\$0.00
3341	Capacitación institucional	\$0.00	\$45,240.00	\$45,240.00	\$45,240.00	\$0.00	\$0.00	\$45,240.00	\$45,240.00	\$0.00	\$0.00	\$0.00
3380	Servicios de vigilancia	\$463,022.00	-\$48,948.66	\$414,073.34	\$43,982.00	\$370,091.34	\$43,982.00	\$0.00	\$370,091.34	\$43,982.00	\$43,982.00	\$0.00
3381	Servicios de vigilancia	\$463,022.00	-\$48,948.66	\$414,073.34	\$43,982.00	\$370,091.34	\$43,982.00	\$0.00	\$370,091.34	\$43,982.00	\$43,982.00	\$0.00
3390	Servicios profesionales, científicos y técnicos integrales	\$0.00	\$31,320.00	\$31,320.00	\$0.00	\$31,320.00	\$0.00	\$0.00	\$31,320.00	\$0.00	\$0.00	\$0.00
3391	Servicios profesionales, científicos y técnicos especializados	\$0.00	\$31,320.00	\$31,320.00	\$0.00	\$31,320.00	\$0.00	\$0.00	\$31,320.00	\$0.00	\$0.00	\$0.00
3400	SERVICIOS FINANCIEROS, BANCARIOS Y COMERCIALES	\$160,000.00	-\$110,722.26	\$49,277.74	\$20,838.02	\$28,439.72	\$20,838.02	\$0.00	\$28,439.72	\$20,838.02	\$20,838.02	\$0.00
3450	Seguro de bienes patrimoniales	\$90,000.00	-\$90,000.00	\$0.00	\$0.00	\$0.00	\$0.00	\$0.00	\$0.00	\$0.00	\$0.00	\$0.00



GOBIERNO DEL ESTADO
DE PUEBLA
INSTITUTO TECNOLÓGICO
SUPERIOR DE TEPEACA
DIRECCIÓN



Usr: Contabilidad
Rep: rptEstadoPresupuestoEgresos_FF

Instituto Tecnológico Superior de Tepeaca Estado de Puebla

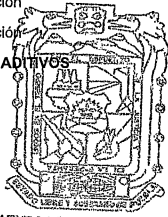
Estado del Ejercicio del Presupuesto de Egresos por Fuente de Financiamiento Al 31/ago./2024

Fecha y hora de Impresión | 09/sep./2024
11:39 a. m.

Unidad Administrativa	Presupuesto Disponible para Comprometer	Presupuesto Vigente	Comprometido	Devengado	Comprometido o No Devengado	Presupuesto Sin Devengar	Ejercido	Pagado	Cuentas por Pagar Deuda
Objeto del Gasto	Aprobado	Ampliaciones / (Reducciones)							
3451 Seguros de bienes patrimoniales	\$90,000.00	-\$90,000.00	\$0.00	\$0.00	\$0.00	\$0.00	\$0.00	\$0.00	\$0.00
3490 Servicios financieros, bancarios y comerciales integrales	\$70,000.00	-\$20,722.26	\$49,277.74	\$20,838.02	\$28,439.72	\$20,838.02	\$0.00	\$28,439.72	\$20,838.02
3491 Servicios financieros, bancarios y comerciales integrales	\$70,000.00	-\$20,722.26	\$49,277.74	\$20,838.02	\$28,439.72	\$20,838.02	\$0.00	\$28,439.72	\$20,838.02
3500 SERVICIOS DE INSTALACIÓN, REPARACIÓN, MANTEN	\$110,956.00	\$78,814.36	\$189,770.36	\$188,011.36	\$1,759.00	\$32,016.00	\$155,995.36	\$157,754.36	\$32,016.00
3510 Conservación y mantenimiento menor de inmuebles	\$62,498.00	\$95,256.36	\$157,754.36	\$155,995.36	\$1,759.00	\$0.00	\$155,995.36	\$157,754.36	\$0.00
3512 Mantenimiento y conservación menor de inmuebles para	\$62,498.00	\$95,256.36	\$157,754.36	\$155,995.36	\$1,759.00	\$0.00	\$155,995.36	\$157,754.36	\$0.00
3530 Instalación, reparación y mantenimiento de equipo de cór	\$18,000.00	-\$18,000.00	\$0.00	\$0.00	\$0.00	\$0.00	\$0.00	\$0.00	\$0.00
3531 Instalación, reparación y mantenimiento de equipo de cór	\$18,000.00	-\$18,000.00	\$0.00	\$0.00	\$0.00	\$0.00	\$0.00	\$0.00	\$0.00
3570 Instalación, reparación y mantenimiento de maquinaria, o	\$30,458.00	\$1,558.00	\$32,016.00	\$32,016.00	\$0.00	\$32,016.00	\$0.00	\$0.00	\$32,016.00
3571 Instalación, reparación y mantenimiento de maquinaria y	\$30,458.00	\$1,558.00	\$32,016.00	\$32,016.00	\$0.00	\$32,016.00	\$0.00	\$0.00	\$32,016.00
3800 SERVICIOS OFICIALES	\$37,000.00	-\$37,000.00	\$0.00	\$0.00	\$0.00	\$0.00	\$0.00	\$0.00	\$0.00
3830 Congresos y convenciones	\$37,000.00	-\$37,000.00	\$0.00	\$0.00	\$0.00	\$0.00	\$0.00	\$0.00	\$0.00
3831 Congresos y convenciones	\$37,000.00	-\$37,000.00	\$0.00	\$0.00	\$0.00	\$0.00	\$0.00	\$0.00	\$0.00
3900 OTROS SERVICIOS GENERALES	\$48,500.00	\$534,257.00	\$582,757.00	\$314,047.07	\$268,709.93	\$314,047.07	\$0.00	\$268,709.93	\$314,047.07
3920 Impuestos y derechos	\$48,500.00	-\$48,500.00	\$0.00	\$0.00	\$0.00	\$0.00	\$0.00	\$0.00	\$0.00
3921 Otros impuestos y derechos	\$48,500.00	-\$48,500.00	\$0.00	\$0.00	\$0.00	\$0.00	\$0.00	\$0.00	\$0.00
3980 Impuesto sobre nóminas y otros que se deriven de una re	\$0.00	\$582,757.00	\$582,757.00	\$314,047.07	\$268,709.93	\$314,047.07	\$0.00	\$268,709.93	\$314,047.07
3981 Impuesto sobre nóminas y otros que se deriven de una re	\$0.00	\$582,757.00	\$582,757.00	\$314,047.07	\$268,709.93	\$314,047.07	\$0.00	\$268,709.93	\$314,047.07
5000 BIENES MUEBLES, INMUEBLES E INTANGIBLE:	\$0.00	\$31,637.84	\$31,637.84	\$31,637.84	\$0.00	\$31,637.84	\$0.00	\$0.00	\$31,637.84
5100 MOBILIARIO Y EQUIPO DE ADMINISTRACIÓN	\$0.00	\$31,637.84	\$31,637.84	\$31,637.84	\$0.00	\$31,637.84	\$0.00	\$0.00	\$31,637.84
5190 Otros mobiliarios y equipos de administración	\$0.00	\$31,637.84	\$31,637.84	\$31,637.84	\$0.00	\$31,637.84	\$0.00	\$0.00	\$31,637.84
5191 Otros mobiliarios y equipos de administración	\$0.00	\$31,637.84	\$31,637.84	\$31,637.84	\$0.00	\$31,637.84	\$0.00	\$0.00	\$31,637.84
Estatal 2024	\$23,786,976.00	-\$3,670,569.00	\$20,116,407.00	\$7,107,597.66	\$13,008,809.34	\$6,354,277.34	\$753,320.32	\$13,762,129.66	\$6,354,277.34

902 Remanente Captacion de Derechos 2023

2000 MATERIALES Y SUMINISTROS	\$0.00	\$6,753.00	\$6,753.00	\$6,753.00	\$0.00	\$6,753.00	\$0.00	\$0.00	\$6,753.00
2400 MATERIALES Y ARTÍCULOS DE CONSTRUCCIÓN Y DE	\$0.00	\$3,969.30	\$3,969.30	\$3,969.30	\$0.00	\$3,969.30	\$0.00	\$0.00	\$3,969.30
2470 Artículos metálicos para la construcción	\$0.00	\$3,969.30	\$3,969.30	\$3,969.30	\$0.00	\$3,969.30	\$0.00	\$0.00	\$3,969.30
2471 Artículos metálicos para la construcción	\$0.00	\$3,969.30	\$3,969.30	\$3,969.30	\$0.00	\$3,969.30	\$0.00	\$0.00	\$3,969.30
2600 COMBUSTIBLES, LUBRICANTES Y ADITIVOS	\$0.00	\$382.80	\$382.80	\$382.80	\$0.00	\$382.80	\$0.00	\$0.00	\$382.80
2610 Combustibles, lubricantes y aditivos	\$0.00	\$382.80	\$382.80	\$382.80	\$0.00	\$382.80	\$0.00	\$0.00	\$382.80



GOBIERNO DEL ESTADO
DE PUEBLA
INSTITUTO TECNOLÓGICO
SUPERIOR DE TEPEACA
DIRECCIÓN



Utr. Contabilidad
Rep: rptEstadoPresupuestoEgresos_FF

Instituto Tecnológico Superior de Tepeaca
Estado de Puebla

Estado del Ejercicio del Presupuesto de Egresos por Fuente de Financiamiento Al 31/ago./2024

Fecha y hora de Impresión | 09/sep./2024
11:39 a. m.

Objeto del Gasto	Unidad Administrativa	Aprobado	Ampliaciones / (Reducciones)	Presupuesto Vigente	Comprometido	Presupuesto Disponible para Comprometer	Devengado	Comprometid o No Devengado	Presupuesto Sin Devengar	Ejercido	Pagado	Cuentas por Pagar Deuda
2612	Combustibles, lubricantes y aditivos para vehículos destir	\$0.00	\$382.80	\$382.80	\$382.80	\$0.00	\$382.80	\$0.00	\$0.00	\$382.80	\$382.80	\$0.00
2900	HERRAMIENTAS, REFACCIONES Y ACCESORIOS MEN	\$0.00	\$2,400.90	\$2,400.90	\$2,400.90	\$0.00	\$2,400.90	\$0.00	\$0.00	\$2,400.90	\$2,400.90	\$0.00
2960	Refacciones y accesorios menores de equipo de transpor	\$0.00	\$2,400.90	\$2,400.90	\$2,400.90	\$0.00	\$2,400.90	\$0.00	\$0.00	\$2,400.90	\$2,400.90	\$0.00
2961	Refacciones y accesorios menores de equipo de transpor	\$0.00	\$2,400.90	\$2,400.90	\$2,400.90	\$0.00	\$2,400.90	\$0.00	\$0.00	\$2,400.90	\$2,400.90	\$0.00
3000	SERVICIOS GENERALES	\$0.00	\$26,392.00	\$26,392.00	\$26,392.00	\$0.00	\$26,392.00	\$0.00	\$0.00	\$26,392.00	\$26,392.00	\$0.00
3500	SERVICIOS DE INSTALACIÓN, RÉPARACIÓN, MANTEN	\$0.00	\$26,392.00	\$26,392.00	\$26,392.00	\$0.00	\$26,392.00	\$0.00	\$0.00	\$26,392.00	\$26,392.00	\$0.00
3510	Conservación y mantenimiento menor de inmuebles	\$0.00	\$23,200.00	\$23,200.00	\$23,200.00	\$0.00	\$23,200.00	\$0.00	\$0.00	\$23,200.00	\$23,200.00	\$0.00
3512	Mantenimiento y conservación menor de inmuebles para	\$0.00	\$23,200.00	\$23,200.00	\$23,200.00	\$0.00	\$23,200.00	\$0.00	\$0.00	\$23,200.00	\$23,200.00	\$0.00
3550	Reparación y mantenimiento de equipo de transporte	\$0.00	\$3,192.00	\$3,192.00	\$3,192.00	\$0.00	\$3,192.00	\$0.00	\$0.00	\$3,192.00	\$3,192.00	\$0.00
3551	Mantenimiento y conservación de vehículos terrestres, aé	\$0.00	\$3,192.00	\$3,192.00	\$3,192.00	\$0.00	\$3,192.00	\$0.00	\$0.00	\$3,192.00	\$3,192.00	\$0.00
Remanente Captacion de Derechos 20		\$0.00	\$33,145.00	\$33,145.00	\$33,145.00	\$0.00	\$33,145.00	\$0.00	\$0.00	\$33,145.00	\$33,145.00	\$0.00
903 Captacion de Derechos 2024												
2000	MATERIALES Y SUMINISTROS	\$526,447.00	-\$162,652.00	\$363,795.00	\$45,240.00	\$318,555.00	\$45,240.00	\$0.00	\$318,555.00	\$45,240.00	\$45,240.00	\$0.00
2100	MATERIALES DE ADMINISTRACIÓN, EMISIÓN DE DOC	\$187,192.00	-\$82,122.00	\$105,070.00	\$0.00	\$105,070.00	\$0.00	\$0.00	\$105,070.00	\$0.00	\$0.00	\$0.00
2110	Materiales, útiles y equipos menores de oficina	\$120,000.00	-\$35,861.00	\$84,139.00	\$0.00	\$84,139.00	\$0.00	\$0.00	\$84,139.00	\$0.00	\$0.00	\$0.00
2111	Materiales, útiles y equipos menores de oficina	\$120,000.00	-\$35,861.00	\$84,139.00	\$0.00	\$84,139.00	\$0.00	\$0.00	\$84,139.00	\$0.00	\$0.00	\$0.00
2140	Materiales, útiles y equipos menores de tecnologías de la	\$67,192.00	-\$46,261.00	\$20,931.00	\$0.00	\$20,931.00	\$0.00	\$0.00	\$20,931.00	\$0.00	\$0.00	\$0.00
2141	Materiales, útiles y equipos menores de tecnologías de la	\$67,192.00	-\$46,261.00	\$20,931.00	\$0.00	\$20,931.00	\$0.00	\$0.00	\$20,931.00	\$0.00	\$0.00	\$0.00
2400	MATERIALES Y ARTÍCULOS DE CONSTRUCCIÓN Y DE	\$38,940.00	-\$14,009.00	\$24,931.00	\$0.00	\$24,931.00	\$0.00	\$0.00	\$24,931.00	\$0.00	\$0.00	\$0.00
2460	Material eléctrico y electrónico	\$23,407.00	-\$7,221.00	\$16,186.00	\$0.00	\$16,186.00	\$0.00	\$0.00	\$16,186.00	\$0.00	\$0.00	\$0.00
2461	Material eléctrico y electrónico	\$23,407.00	-\$7,221.00	\$16,186.00	\$0.00	\$16,186.00	\$0.00	\$0.00	\$16,186.00	\$0.00	\$0.00	\$0.00
2490	Otros materiales y artículos de construcción y reparación	\$15,533.00	-\$6,788.00	\$8,745.00	\$0.00	\$8,745.00	\$0.00	\$0.00	\$8,745.00	\$0.00	\$0.00	\$0.00
2491	Otros materiales y artículos de construcción y reparación	\$15,533.00	-\$6,788.00	\$8,745.00	\$0.00	\$8,745.00	\$0.00	\$0.00	\$8,745.00	\$0.00	\$0.00	\$0.00
2700	VESTUARIO, BLANCOS, PRENDAS DE PROTECCIÓN Y	\$210,940.00	-\$44,198.00	\$166,742.00	\$45,240.00	\$121,502.00	\$45,240.00	\$0.00	\$121,502.00	\$45,240.00	\$45,240.00	\$0.00
2710	Vestuario y uniformes	\$185,940.00	-\$36,619.00	\$149,321.00	\$45,240.00	\$104,081.00	\$45,240.00	\$0.00	\$104,081.00	\$45,240.00	\$45,240.00	\$0.00
2711	Vestuario y uniformes	\$185,940.00	-\$36,619.00	\$149,321.00	\$45,240.00	\$104,081.00	\$45,240.00	\$0.00	\$104,081.00	\$45,240.00	\$45,240.00	\$0.00
2720	Prendas de seguridad y protección personal	\$25,000.00	-\$7,579.00	\$17,421.00	\$0.00	\$17,421.00	\$0.00	\$0.00	\$17,421.00	\$0.00	\$0.00	\$0.00
2721	Prendas de seguridad y protección personal	\$25,000.00	-\$7,579.00	\$17,421.00	\$0.00	\$17,421.00	\$0.00	\$0.00	\$17,421.00	\$0.00	\$0.00	\$0.00
2900	HERRAMIENTAS, REFACCIONES Y ACCESORIOS MEN	\$89,375.00	-\$22,323.00	\$67,052.00	\$0.00	\$67,052.00	\$0.00	\$0.00	\$67,052.00	\$0.00	\$0.00	\$0.00
2910	Herramientas menores	\$12.00	\$0.00	\$12.00	\$0.00	\$12.00	\$0.00	\$0.00	\$12.00	\$0.00	\$0.00	\$0.00



GOBIERNO DEL ESTADO
DE PUEBLA
INSTITUTO TECNOLÓGICO
SUPERIOR DE TEPEACA
DIRECCIÓN

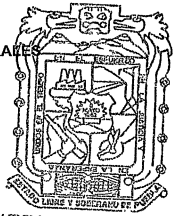


Usr: Contabilidad
Rep: rptEstadoPresupuestoEgresos_FF

Instituto Tecnológico Superior de Tepeaca
Estado de Puebla
Estado del Ejercicio del Presupuesto de Egresos por Fuente de Financiamiento Al 31/ago./2024

Fecha y | 09/sep./2024
hora de Impresión | 11:39 a. m.

Objeto del Gasto	Unidad Administrativa	Aprobado	Ampliaciones / (Reducciones)	Presupuesto Vigente	Comprometido	Presupuesto Disponible para Comprometer	Devengado	Comprometid o No Devengado	Presupuesto Sin Devengar	Ejercido	Pagado	Cuentas por Pagar Deuda
2911	Herramientas menores	\$12.00	\$0.00	\$12.00	\$0.00	\$12.00	\$0.00	\$0.00	\$12.00	\$0.00	\$0.00	\$0.00
2960	Refacciones y accesorios menores de equipo de transpor	\$89,363.00	-\$22,323.00	\$67,040.00	\$0.00	\$67,040.00	\$0.00	\$0.00	\$67,040.00	\$0.00	\$0.00	\$0.00
2961	Refacciones y accesorios menores de equipo de transpor	\$89,363.00	-\$22,323.00	\$67,040.00	\$0.00	\$67,040.00	\$0.00	\$0.00	\$67,040.00	\$0.00	\$0.00	\$0.00
3000	SERVICIOS GENERALES	\$1,753,074.00	-\$57,744.61	\$1,695,329.39	\$395,895.64	\$1,299,433.75	\$394,020.64	\$1,875.00	\$1,301,308.75	\$394,020.64	\$388,764.57	\$5,256.07
3100	SERVICIOS BÁSICOS	\$0.00	\$71,572.00	\$71,572.00	\$0.00	\$71,572.00	\$0.00	\$0.00	\$71,572.00	\$0.00	\$0.00	\$0.00
3130	Agua	\$0.00	\$52,432.00	\$52,432.00	\$0.00	\$52,432.00	\$0.00	\$0.00	\$52,432.00	\$0.00	\$0.00	\$0.00
3133	Servicio de agua en situaciones de emergencia	\$0.00	\$52,432.00	\$52,432.00	\$0.00	\$52,432.00	\$0.00	\$0.00	\$52,432.00	\$0.00	\$0.00	\$0.00
3170	Servicios de acceso de Internet, redes y procesamiento d	\$0.00	\$19,140.00	\$19,140.00	\$0.00	\$19,140.00	\$0.00	\$0.00	\$19,140.00	\$0.00	\$0.00	\$0.00
3171	Servicios de acceso de internet	\$0.00	\$19,140.00	\$19,140.00	\$0.00	\$19,140.00	\$0.00	\$0.00	\$19,140.00	\$0.00	\$0.00	\$0.00
3200	SERVICIOS DE ARRENDAMIENTO	\$100,000.00	\$44,809.87	\$144,809.87	\$44,809.87	\$100,000.00	\$44,809.87	\$0.00	\$100,000.00	\$44,809.87	\$44,809.87	\$0.00
3270	Arrendamiento de activos intangibles	\$100,000.00	\$44,809.87	\$144,809.87	\$44,809.87	\$100,000.00	\$44,809.87	\$0.00	\$100,000.00	\$44,809.87	\$44,809.87	\$0.00
3271	Derechos de autor, patentes, regalías y otros	\$100,000.00	\$44,809.87	\$144,809.87	\$44,809.87	\$100,000.00	\$44,809.87	\$0.00	\$100,000.00	\$44,809.87	\$44,809.87	\$0.00
3300	SERVICIOS PROFESIONALES, CIENTÍFICOS, TÉCNICO	\$309,304.00	\$89,160.00	\$398,464.00	\$55,680.00	\$342,784.00	\$55,680.00	\$0.00	\$342,784.00	\$55,680.00	\$55,680.00	\$0.00
3320	Servicios de diseño, arquitectura, ingeniería y actividades	\$0.00	\$55,680.00	\$55,680.00	\$55,680.00	\$0.00	\$55,680.00	\$0.00	\$0.00	\$55,680.00	\$55,680.00	\$0.00
3321	Servicios de diseño, arquitectura, ingeniería y actividades	\$0.00	\$55,680.00	\$55,680.00	\$55,680.00	\$0.00	\$55,680.00	\$0.00	\$0.00	\$55,680.00	\$55,680.00	\$0.00
3330	Servicios de consultoría administrativa, procesos, técnica	\$309,304.00	\$0.00	\$309,304.00	\$0.00	\$309,304.00	\$0.00	\$0.00	\$309,304.00	\$0.00	\$0.00	\$0.00
3333	Servicios relacionados con certificación de procesos	\$309,304.00	\$0.00	\$309,304.00	\$0.00	\$309,304.00	\$0.00	\$0.00	\$309,304.00	\$0.00	\$0.00	\$0.00
3380	Servicios de vigilancia	\$0.00	\$33,480.00	\$33,480.00	\$0.00	\$33,480.00	\$0.00	\$0.00	\$33,480.00	\$0.00	\$0.00	\$0.00
3381	Servicios de vigilancia	\$0.00	\$33,480.00	\$33,480.00	\$0.00	\$33,480.00	\$0.00	\$0.00	\$33,480.00	\$0.00	\$0.00	\$0.00
3500	SERVICIOS DE INSTALACIÓN, REPARACIÓN, MANTEN	\$85,000.00	-\$28,336.00	\$56,664.00	\$0.00	\$56,664.00	\$0.00	\$0.00	\$56,664.00	\$0.00	\$0.00	\$0.00
3510	Conservación y mantenimiento menor de inmuebles	\$85,000.00	-\$28,336.00	\$56,664.00	\$0.00	\$56,664.00	\$0.00	\$0.00	\$56,664.00	\$0.00	\$0.00	\$0.00
3512	Mantenimiento y conservación menor de inmuebles para	\$85,000.00	-\$28,336.00	\$56,664.00	\$0.00	\$56,664.00	\$0.00	\$0.00	\$56,664.00	\$0.00	\$0.00	\$0.00
3700	SERVICIOS DE TRASLADOS Y VIÁTICOS	\$0.00	\$22,704.00	\$22,704.00	\$19,053.66	\$3,650.34	\$19,053.66	\$0.00	\$3,650.34	\$19,053.66	\$19,053.66	\$0.00
3750	Viáticos en el país	\$0.00	\$22,704.00	\$22,704.00	\$19,053.66	\$3,650.34	\$19,053.66	\$0.00	\$3,650.34	\$19,053.66	\$19,053.66	\$0.00
3751	Viáticos en el país	\$0.00	\$22,704.00	\$22,704.00	\$19,053.66	\$3,650.34	\$19,053.66	\$0.00	\$3,650.34	\$19,053.66	\$19,053.66	\$0.00
3800	SERVICIOS OFICIALES	\$0.00	\$22,040.00	\$22,040.00	\$22,040.00	\$0.00	\$22,040.00	\$0.00	\$0.00	\$22,040.00	\$22,040.00	\$0.00
3830	Congresos y convenciones	\$0.00	\$22,040.00	\$22,040.00	\$22,040.00	\$0.00	\$22,040.00	\$0.00	\$0.00	\$22,040.00	\$22,040.00	\$0.00
3831	Congresos y convenciones	\$0.00	\$22,040.00	\$22,040.00	\$22,040.00	\$0.00	\$22,040.00	\$0.00	\$0.00	\$22,040.00	\$22,040.00	\$0.00
3900	OTROS SERVICIOS GENERALES	\$1,258,770.00	-\$279,694.48	\$979,075.52	\$254,312.11	\$724,763.41	\$252,437.11	\$1,875.00	\$726,638.41	\$252,437.11	\$247,181.04	\$5,256.07
3920	Impuestos y derechos	\$115,000.00	\$70,438.00	\$185,438.00	\$88,879.00	\$96,559.00	\$87,004.00	\$1,875.00	\$98,434.00	\$87,004.00	\$87,004.00	\$0.00
3921	Otros impuestos y derechos	\$115,000.00	\$70,438.00	\$185,438.00	\$88,879.00	\$96,559.00	\$87,004.00	\$1,875.00	\$98,434.00	\$87,004.00	\$87,004.00	\$0.00



**GOBIERNO DEL ESTADO
DE PUEBLA
INSTITUTO TECNOLÓGICO
SUPERIOR DE TEPEACA
DIRECCIÓN**




Usr: Contabilidad
Rep: rptEstadoPresupuestoEgresos_FF

Instituto Tecnológico Superior de Tepeaca
Estado de Puebla

Estado del Ejercicio del Presupuesto de Egresos por Fuente de Financiamiento Al 31/ago./2024

Fecha y hora de Impresión | 09/sep./2024
11:39 a. m.

Objeto del Gasto	Unidad Administrativa	Aprobado	Ampliaciones / (Reducciones)	Presupuesto Vigente	Comprometido	Presupuesto Disponible para Comprometer	Devengado	Comprometid o No Devengado	Presupuesto Sin Devengar	Ejercido	Pagado	Cuentas por Pagar Deuda
3980	Impuesto sobre nóminas y otros que se deriven de una re	\$1,043,770.00	-\$316,796.48	\$726,973.52	\$165,433.11	\$561,540.41	\$165,433.11	\$0.00	\$561,540.41	\$165,433.11	\$160,177.04	\$5,256.07
3981	Impuesto sobre nóminas y otros que se deriven de una re	\$1,043,770.00	-\$316,796.48	\$726,973.52	\$165,433.11	\$561,540.41	\$165,433.11	\$0.00	\$561,540.41	\$165,433.11	\$160,177.04	\$5,256.07
3990	Otros servicios generales	\$100,000.00	-\$33,336.00	\$66,664.00	\$0.00	\$66,664.00	\$0.00	\$0.00	\$66,664.00	\$0.00	\$0.00	\$0.00
3993	Otros servicios generales	\$100,000.00	-\$33,336.00	\$66,664.00	\$0.00	\$66,664.00	\$0.00	\$0.00	\$66,664.00	\$0.00	\$0.00	\$0.00
4000	TRANSFERENCIAS, ASIGNACIONES, SUBSIDIO	\$0.00	\$61,433.64	\$61,433.64	\$61,433.64	\$0.00	\$61,433.64	\$0.00	\$0.00	\$61,433.64	\$61,433.64	\$0.00
4400	AYUDAS SOCIALES	\$0.00	\$61,433.64	\$61,433.64	\$61,433.64	\$0.00	\$61,433.64	\$0.00	\$0.00	\$61,433.64	\$61,433.64	\$0.00
4410	Ayudas sociales a personas	\$0.00	\$61,433.64	\$61,433.64	\$61,433.64	\$0.00	\$61,433.64	\$0.00	\$0.00	\$61,433.64	\$61,433.64	\$0.00
4417	Ayudas en materia de formación educativa y cultural	\$0.00	\$61,433.64	\$61,433.64	\$61,433.64	\$0.00	\$61,433.64	\$0.00	\$0.00	\$61,433.64	\$61,433.64	\$0.00
5000	BIENES MUEBLES, INMUEBLES E INTANGIBLE:	\$1,087,013.00	\$475,687.97	\$1,562,700.97	\$849,807.88	\$712,893.09	\$849,807.88	\$0.00	\$712,893.09	\$849,807.88	\$849,807.88	\$0.00
5100	MOBILIARIO Y EQUIPO DE ADMINISTRACIÓN	\$762,013.00	\$451,956.69	\$1,213,969.69	\$826,076.60	\$387,893.09	\$826,076.60	\$0.00	\$387,893.09	\$826,076.60	\$826,076.60	\$0.00
5110	Muebles de oficina y estantería	\$273,000.00	-\$27,160.00	\$245,840.00	\$49,300.00	\$196,540.00	\$49,300.00	\$0.00	\$196,540.00	\$49,300.00	\$49,300.00	\$0.00
5111	Muebles de oficina y estantería	\$273,000.00	-\$27,160.00	\$245,840.00	\$49,300.00	\$196,540.00	\$49,300.00	\$0.00	\$196,540.00	\$49,300.00	\$49,300.00	\$0.00
5150	Equipo de cómputo y de tecnologías de la información	\$423,794.00	\$323,972.49	\$747,766.49	\$621,632.40	\$126,134.09	\$621,632.40	\$0.00	\$126,134.09	\$621,632.40	\$621,632.40	\$0.00
5151	Equipo de cómputo y de tecnología de la información	\$423,794.00	\$323,972.49	\$747,766.49	\$621,632.40	\$126,134.09	\$621,632.40	\$0.00	\$126,134.09	\$621,632.40	\$621,632.40	\$0.00
5190	Otros mobiliarios y equipos de administración	\$65,219.00	\$155,144.20	\$220,363.20	\$155,144.20	\$65,219.00	\$155,144.20	\$0.00	\$65,219.00	\$155,144.20	\$155,144.20	\$0.00
5191	Otros mobiliarios y equipos de administración	\$65,219.00	\$155,144.20	\$220,363.20	\$155,144.20	\$65,219.00	\$155,144.20	\$0.00	\$65,219.00	\$155,144.20	\$155,144.20	\$0.00
5200	MOBILIARIO Y EQUIPO EDUCACIONAL Y RECREATIV	\$225,000.00	\$4,637.68	\$229,637.68	\$4,637.68	\$225,000.00	\$4,637.68	\$0.00	\$225,000.00	\$4,637.68	\$4,637.68	\$0.00
5210	Equipos y aparatos audiovisuales	\$180,000.00	\$0.00	\$180,000.00	\$0.00	\$180,000.00	\$0.00	\$0.00	\$180,000.00	\$0.00	\$0.00	\$0.00
5211	Equipos y aparatos audiovisuales	\$180,000.00	\$0.00	\$180,000.00	\$0.00	\$180,000.00	\$0.00	\$0.00	\$180,000.00	\$0.00	\$0.00	\$0.00
5230	Cámaras fotográficas y de video	\$45,000.00	\$4,637.68	\$49,637.68	\$4,637.68	\$45,000.00	\$4,637.68	\$0.00	\$45,000.00	\$4,637.68	\$4,637.68	\$0.00
5231	Cámaras fotográficas y de video	\$45,000.00	\$4,637.68	\$49,637.68	\$4,637.68	\$45,000.00	\$4,637.68	\$0.00	\$45,000.00	\$4,637.68	\$4,637.68	\$0.00
5600	MAQUINARIA, OTROS EQUIPOS Y HERRAMIENTAS	\$100,000.00	\$19,093.60	\$119,093.60	\$19,093.60	\$100,000.00	\$19,093.60	\$0.00	\$100,000.00	\$19,093.60	\$19,093.60	\$0.00
5620	Maquinaria y equipo industrial	\$45,000.00	\$0.00	\$45,000.00	\$0.00	\$45,000.00	\$0.00	\$0.00	\$45,000.00	\$0.00	\$0.00	\$0.00
5621	Maquinaria y equipo industrial	\$45,000.00	\$0.00	\$45,000.00	\$0.00	\$45,000.00	\$0.00	\$0.00	\$45,000.00	\$0.00	\$0.00	\$0.00
5670	Herramientas y máquinas-herramienta	\$55,000.00	\$19,093.60	\$74,093.60	\$19,093.60	\$55,000.00	\$19,093.60	\$0.00	\$55,000.00	\$19,093.60	\$19,093.60	\$0.00
5671	Herramientas y máquinas- herramienta	\$55,000.00	\$19,093.60	\$74,093.60	\$19,093.60	\$55,000.00	\$19,093.60	\$0.00	\$55,000.00	\$19,093.60	\$19,093.60	\$0.00
7000	INVERSIONES FINANCIERAS Y OTRAS PROVIS	\$316,725.00	-\$316,725.00	\$0.00	\$0.00	\$0.00	\$0.00	\$0.00	\$0.00	\$0.00	\$0.00	\$0.00
7900	PROVISIONES PARA CONTINGENCIAS Y OTRAS ERO	\$316,725.00	-\$316,725.00	\$0.00	\$0.00	\$0.00	\$0.00	\$0.00	\$0.00	\$0.00	\$0.00	\$0.00
7990	Otras erogaciones especiales	\$316,725.00	-\$316,725.00	\$0.00	\$0.00	\$0.00	\$0.00	\$0.00	\$0.00	\$0.00	\$0.00	\$0.00
7991	Provisiones para erogaciones especiales	\$316,725.00	-\$316,725.00	\$0.00	\$0.00	\$0.00	\$0.00	\$0.00	\$0.00	\$0.00	\$0.00	\$0.00
Captacion de Derechos 2024		\$3,683,259.00	\$0.00	\$3,683,259.00	\$1,352,377.16	\$2,330,881.84	\$1,350,502.16	\$1,875.00	\$2,332,756.84	\$1,350,502.16	\$1,345,246.09	\$5,256.07



GOBIERNO DEL ESTADO
DE PUEBLA
INSTITUTO TECNOLÓGICO
SUPERIOR DE TEPEACA
DIRECCIÓN



Usr: Contabilidad
Rep: rptEstadoPresupuestoEgresos_FF

Instituto Tecnológico Superior de Tepeaca Estado de Puebla

Estado del Ejercicio del Presupuesto de Egresos por Fuente de Financiamiento Al 31/ago./2024

Fecha y hora de Impresión | 09/sep./2024
11:39 a. m.

Unidad Administrativa	Objeto del Gasto	Aprobado	Ampliaciones / (Reducciones)	Presupuesto Vigente	Comprometido	Presupuesto Disponible para Comprometer	Devengado	Comprometido o No Devengado	Presupuesto Sin Devengar	Ejercido	Pagado	Cuentas por Pagar Deuda
905	Otros Recursos											
2000	MATERIALES Y SUMINISTROS	\$0.00	\$303,281.66	\$303,281.66	\$229,424.69	\$73,856.97	\$192,624.42	\$36,800.27	\$110,657.24	\$192,624.42	\$192,624.42	\$0.00
2100	MATERIALES DE ADMINISTRACIÓN, EMISIÓN DE DOC	\$0.00	\$52,525.60	\$52,525.60	\$52,525.60	\$0.00	\$52,525.60	\$0.00	\$0.00	\$52,525.60	\$52,525.60	\$0.00
2110	Materiales, útiles y equipos menores de oficina	\$0.00	\$25,918.10	\$25,918.10	\$25,918.10	\$0.00	\$25,918.10	\$0.00	\$0.00	\$25,918.10	\$25,918.10	\$0.00
2111	Materiales, útiles y equipos menores de oficina	\$0.00	\$25,918.10	\$25,918.10	\$25,918.10	\$0.00	\$25,918.10	\$0.00	\$0.00	\$25,918.10	\$25,918.10	\$0.00
2140	Materiales, útiles y equipos menores de tecnologías de la	\$0.00	\$26,607.50	\$26,607.50	\$26,607.50	\$0.00	\$26,607.50	\$0.00	\$0.00	\$26,607.50	\$26,607.50	\$0.00
2141	Materiales, útiles y equipos menores de tecnologías de la	\$0.00	\$26,607.50	\$26,607.50	\$26,607.50	\$0.00	\$26,607.50	\$0.00	\$0.00	\$26,607.50	\$26,607.50	\$0.00
2400	MATERIALES Y ARTÍCULOS DE CONSTRUCCIÓN Y DE	\$0.00	\$96,507.99	\$96,507.99	\$96,507.99	\$0.00	\$59,707.72	\$36,800.27	\$36,800.27	\$59,707.72	\$59,707.72	\$0.00
2410	Productos minerales no metálicos	\$0.00	\$26,606.92	\$26,606.92	\$26,606.92	\$0.00	\$6,306.92	\$20,300.00	\$20,300.00	\$6,306.92	\$6,306.92	\$0.00
2411	Productos minerales no metálicos	\$0.00	\$26,606.92	\$26,606.92	\$26,606.92	\$0.00	\$6,306.92	\$20,300.00	\$20,300.00	\$6,306.92	\$6,306.92	\$0.00
2420	Cemento y productos de concreto	\$0.00	\$18,200.40	\$18,200.40	\$18,200.40	\$0.00	\$3,236.40	\$14,964.00	\$14,964.00	\$3,236.40	\$3,236.40	\$0.00
2421	Cemento y productos de concreto	\$0.00	\$18,200.40	\$18,200.40	\$18,200.40	\$0.00	\$3,236.40	\$14,964.00	\$14,964.00	\$3,236.40	\$3,236.40	\$0.00
2460	Material eléctrico y electrónico	\$0.00	\$50,164.40	\$50,164.40	\$50,164.40	\$0.00	\$50,164.40	\$0.00	\$0.00	\$50,164.40	\$50,164.40	\$0.00
2461	Material eléctrico y electrónico	\$0.00	\$50,164.40	\$50,164.40	\$50,164.40	\$0.00	\$50,164.40	\$0.00	\$0.00	\$50,164.40	\$50,164.40	\$0.00
2470	Artículos metálicos para la construcción	\$0.00	\$1,536.27	\$1,536.27	\$1,536.27	\$0.00	\$0.00	\$1,536.27	\$1,536.27	\$0.00	\$0.00	\$0.00
2471	Artículos metálicos para la construcción	\$0.00	\$1,536.27	\$1,536.27	\$1,536.27	\$0.00	\$0.00	\$1,536.27	\$1,536.27	\$0.00	\$0.00	\$0.00
2500	PRODUCTOS QUÍMICOS, FARMACÉUTICOS Y DE LAB	\$0.00	\$83,000.93	\$83,000.93	\$80,391.10	\$2,609.83	\$80,391.10	\$0.00	\$2,609.83	\$80,391.10	\$80,391.10	\$0.00
2530	Medicinas y productos farmacéuticos	\$0.00	\$8,360.92	\$8,360.92	\$8,360.92	\$0.00	\$8,360.92	\$0.00	\$0.00	\$8,360.92	\$8,360.92	\$0.00
2531	Medicinas y productos farmacéuticos	\$0.00	\$8,360.92	\$8,360.92	\$8,360.92	\$0.00	\$8,360.92	\$0.00	\$0.00	\$8,360.92	\$8,360.92	\$0.00
2540	Materiales, accesorios y suministros médicos	\$0.00	\$3,371.95	\$3,371.95	\$762.12	\$2,609.83	\$762.12	\$0.00	\$2,609.83	\$762.12	\$762.12	\$0.00
2542	Materiales, accesorios y suministros médicos para el secl	\$0.00	\$3,371.95	\$3,371.95	\$762.12	\$2,609.83	\$762.12	\$0.00	\$2,609.83	\$762.12	\$762.12	\$0.00
2560	Fibras sintéticas, hules, plásticos y derivados	\$0.00	\$71,268.06	\$71,268.06	\$71,268.06	\$0.00	\$71,268.06	\$0.00	\$0.00	\$71,268.06	\$71,268.06	\$0.00
2561	Fibras sintéticas, hules, plásticos y derivados	\$0.00	\$71,268.06	\$71,268.06	\$71,268.06	\$0.00	\$71,268.06	\$0.00	\$0.00	\$71,268.06	\$71,268.06	\$0.00
2900	HERRAMIENTAS, REFACCIONES Y ACCESORIOS MEN	\$0.00	\$71,247.14	\$71,247.14	\$0.00	\$71,247.14	\$0.00	\$0.00	\$71,247.14	\$0.00	\$0.00	\$0.00
2960	Refacciones y accesorios menores de equipo de transpor	\$0.00	\$71,247.14	\$71,247.14	\$0.00	\$71,247.14	\$0.00	\$0.00	\$71,247.14	\$0.00	\$0.00	\$0.00
2961	Refacciones y accesorios menores de equipo de transpor	\$0.00	\$71,247.14	\$71,247.14	\$0.00	\$71,247.14	\$0.00	\$0.00	\$71,247.14	\$0.00	\$0.00	\$0.00
3000	SERVICIOS GENERALES	\$0.00	\$640,653.05	\$640,653.05	\$480,750.15	\$159,902.90	\$257,269.19	\$223,480.96	\$383,383.86	\$257,269.19	\$257,269.19	\$0.00
3100	SERVICIOS BÁSICOS	\$0.00	\$46,106.63	\$46,106.63	\$7,720.96	\$38,385.67	\$0.00	\$7,720.96	\$46,106.63	\$0.00	\$0.00	\$0.00
3120	Gas	\$0.00	\$40,008.90	\$40,008.90	\$7,720.96	\$32,287.94	\$0.00	\$7,720.96	\$40,008.90	\$0.00	\$0.00	\$0.00
3121	Servicio de gas	\$0.00	\$40,008.90	\$40,008.90	\$7,720.96	\$32,287.94	\$0.00	\$7,720.96	\$40,008.90	\$0.00	\$0.00	\$0.00



GOBIERNO DEL ESTADO
DE PUEBLA
INSTITUTO TECNOLÓGICO
SUPERIOR DE TEPEACA
DIRECCIÓN



Usr: Contabilidad
Rep: rptEstadoPresupuestoEgresos_FF

Instituto Tecnológico Superior de Tepeaca
Estado de Puebla

Estado del Ejercicio del Presupuesto de Egresos por Fuente de Financiamiento Al 31/ago./2024

Fecha y hora de Impresión | 09/sep./2024
11:39 a. m.

Objeto del Gasto	Unidad Administrativa	Aprobado	Ampliaciones / (Reducciones)	Presupuesto Vigente	Comprometido	Presupuesto Disponible para Comprometer	Devengado	Comprometido o No Devengado	Presupuesto Sin Devengar	Ejercido	Pagado	Cuentas por Pagar Deuda
3170	Servicios de acceso de Internet, redes y procesamiento d	\$0.00	\$6,097.73	\$6,097.73	\$0.00	\$6,097.73	\$0.00	\$0.00	\$6,097.73	\$0.00	\$0.00	\$0.00
3171	Servicios de acceso de internet	\$0.00	\$6,097.73	\$6,097.73	\$0.00	\$6,097.73	\$0.00	\$0.00	\$6,097.73	\$0.00	\$0.00	\$0.00
3200	SERVICIOS DE ARRENDAMIENTO	\$0.00	\$111,360.00	\$111,360.00	\$111,360.00	\$0.00	\$0.00	\$111,360.00	\$111,360.00	\$0.00	\$0.00	\$0.00
3260	Arrendamiento de maquinaria, otros equipos y herramient	\$0.00	\$111,360.00	\$111,360.00	\$111,360.00	\$0.00	\$0.00	\$111,360.00	\$111,360.00	\$0.00	\$0.00	\$0.00
3261	Arrendamiento de maquinaria, otros equipos y herramient	\$0.00	\$111,360.00	\$111,360.00	\$111,360.00	\$0.00	\$0.00	\$111,360.00	\$111,360.00	\$0.00	\$0.00	\$0.00
3300	SERVICIOS PROFESIONALES, CIENTÍFICOS, TÉCNICO	\$0.00	\$102,946.66	\$102,946.66	\$53,998.00	\$48,948.66	\$53,998.00	\$0.00	\$48,948.66	\$53,998.00	\$53,998.00	\$0.00
3340	Servicios de capacitación	\$0.00	\$53,998.00	\$53,998.00	\$53,998.00	\$0.00	\$53,998.00	\$0.00	\$0.00	\$53,998.00	\$53,998.00	\$0.00
3341	Capacitación institucional	\$0.00	\$53,998.00	\$53,998.00	\$53,998.00	\$0.00	\$53,998.00	\$0.00	\$0.00	\$53,998.00	\$53,998.00	\$0.00
3380	Servicios de vigilancia	\$0.00	\$48,948.66	\$48,948.66	\$0.00	\$48,948.66	\$0.00	\$0.00	\$48,948.66	\$0.00	\$0.00	\$0.00
3381	Servicios de vigilancia	\$0.00	\$48,948.66	\$48,948.66	\$0.00	\$48,948.66	\$0.00	\$0.00	\$48,948.66	\$0.00	\$0.00	\$0.00
3500	SERVICIOS DE INSTALACIÓN, REPARACIÓN, MANTEN	\$0.00	\$218,329.28	\$218,329.28	\$145,760.71	\$72,568.57	\$41,360.71	\$104,400.00	\$176,968.57	\$41,360.71	\$41,360.71	\$0.00
3510	Conservación y mantenimiento menor de inmuebles	\$0.00	\$104,400.00	\$104,400.00	\$104,400.00	\$0.00	\$0.00	\$104,400.00	\$104,400.00	\$0.00	\$0.00	\$0.00
3511	Mantenimiento y conservación menor de inmuebles para	\$0.00	\$104,400.00	\$104,400.00	\$104,400.00	\$0.00	\$0.00	\$104,400.00	\$104,400.00	\$0.00	\$0.00	\$0.00
3550	Reparación y mantenimiento de equipo de transporte	\$0.00	\$32,648.08	\$32,648.08	\$1,213.11	\$31,434.97	\$1,213.11	\$0.00	\$31,434.97	\$1,213.11	\$1,213.11	\$0.00
3551	Mantenimiento y conservación de vehículos terrestres, aé	\$0.00	\$32,648.08	\$32,648.08	\$1,213.11	\$31,434.97	\$1,213.11	\$0.00	\$31,434.97	\$1,213.11	\$1,213.11	\$0.00
3570	Instalación, reparación y mantenimiento de maquinaria, o	\$0.00	\$22,747.60	\$22,747.60	\$22,747.60	\$0.00	\$22,747.60	\$0.00	\$0.00	\$22,747.60	\$22,747.60	\$0.00
3571	Instalación, reparación y mantenimiento de maquinaria y	\$0.00	\$22,747.60	\$22,747.60	\$22,747.60	\$0.00	\$22,747.60	\$0.00	\$0.00	\$22,747.60	\$22,747.60	\$0.00
3580	Servicios de limpieza y manejo de desechos	\$0.00	\$23,733.60	\$23,733.60	\$0.00	\$23,733.60	\$0.00	\$0.00	\$23,733.60	\$0.00	\$0.00	\$0.00
3581	Servicios de limpieza y manejo de desechos	\$0.00	\$23,733.60	\$23,733.60	\$0.00	\$23,733.60	\$0.00	\$0.00	\$23,733.60	\$0.00	\$0.00	\$0.00
3590	Servicios de jardinería y fumigación	\$0.00	\$34,800.00	\$34,800.00	\$17,400.00	\$17,400.00	\$17,400.00	\$0.00	\$17,400.00	\$17,400.00	\$17,400.00	\$0.00
3591	Servicios de jardinería y fumigación	\$0.00	\$34,800.00	\$34,800.00	\$17,400.00	\$17,400.00	\$17,400.00	\$0.00	\$17,400.00	\$17,400.00	\$17,400.00	\$0.00
3600	SERVICIOS DE COMUNICACIÓN SOCIAL Y PUBLICIDA	\$0.00	\$11,600.00	\$11,600.00	\$11,600.00	\$0.00	\$11,600.00	\$0.00	\$0.00	\$11,600.00	\$11,600.00	\$0.00
3620	Difusión por radio, televisión y otros medios de mensajes	\$0.00	\$11,600.00	\$11,600.00	\$11,600.00	\$0.00	\$11,600.00	\$0.00	\$0.00	\$11,600.00	\$11,600.00	\$0.00
3621	Difusión por radio, televisión y otros medios de mensajes	\$0.00	\$11,600.00	\$11,600.00	\$11,600.00	\$0.00	\$11,600.00	\$0.00	\$0.00	\$11,600.00	\$11,600.00	\$0.00
3800	SERVICIOS OFICIALES	\$0.00	\$150,310.48	\$150,310.48	\$150,310.48	\$0.00	\$150,310.48	\$0.00	\$0.00	\$150,310.48	\$150,310.48	\$0.00
3820	Gastos de orden social y cultural	\$0.00	\$150,310.48	\$150,310.48	\$150,310.48	\$0.00	\$150,310.48	\$0.00	\$0.00	\$150,310.48	\$150,310.48	\$0.00
3821	Gastos de orden social	\$0.00	\$150,310.48	\$150,310.48	\$150,310.48	\$0.00	\$150,310.48	\$0.00	\$0.00	\$150,310.48	\$150,310.48	\$0.00
Otros Recursos		\$0.00	\$943,934.71	\$943,934.71	\$710,174.84	\$233,759.87	\$449,893.61	\$260,281.23	\$494,041.10	\$449,893.61	\$449,893.61	\$0.00

907 Recursos del Resultado del Ejercicio Contable Presupuestal

3000	SERVICIOS GENERALES	\$0.00	\$7,979,167.33	\$7,979,167.33	\$7,979,167.33	\$0.00	\$7,979,167.33	\$0.00	\$0.00	\$7,979,167.33	\$7,979,167.33	\$0.00
------	----------------------------	--------	----------------	----------------	----------------	--------	----------------	--------	--------	----------------	----------------	--------



GOBIERNO DEL ESTADO
DE PUEBLA
INSTITUTO TECNOLÓGICO
SUPERIOR DE TEPEACA
DIRECCIÓN



Usr: Contabilidad
Rep: rptEstadoPresupuestoEgresos_FF


Instituto Tecnológico Superior de Tepeaca
Estado de Puebla


Estado del Ejercicio del Presupuesto de Egresos por Fuente de Financiamiento Al 31/ago./2024

Fecha y hora de Impresión | 09/sep./2024
11:39 a. m.


Unidad Administrativa	Objeto del Gasto	Aprobado	Ampliaciones / (Reducciones)	Presupuesto Vigente	Comprometido	Presupuesto Disponible para Comprometer	Devengado	Comprometido o No Devengado	Presupuesto Sin Devengar	Ejercido	Pagado	Cuentas por Pagar Deuda
3900	OTROS SERVICIOS GENERALES	\$0.00	\$7,979,167.33	\$7,979,167.33	\$7,979,167.33	\$0.00	\$7,979,167.33	\$0.00	\$0.00	\$7,979,167.33	\$7,979,167.33	\$0.00
3940	Sentencias y resoluciones por autoridad competente	\$0.00	\$7,746,764.40	\$7,746,764.40	\$7,746,764.40	\$0.00	\$7,746,764.40	\$0.00	\$0.00	\$7,746,764.40	\$7,746,764.40	\$0.00
3941	Laudos laborales	\$0.00	\$7,746,764.40	\$7,746,764.40	\$7,746,764.40	\$0.00	\$7,746,764.40	\$0.00	\$0.00	\$7,746,764.40	\$7,746,764.40	\$0.00
3980	Impuesto sobre nóminas y otros que se deriven de una re	\$0.00	\$232,402.93	\$232,402.93	\$232,402.93	\$0.00	\$232,402.93	\$0.00	\$0.00	\$232,402.93	\$232,402.93	\$0.00
3981	Impuesto sobre nóminas y otros que se deriven de una re	\$0.00	\$232,402.93	\$232,402.93	\$232,402.93	\$0.00	\$232,402.93	\$0.00	\$0.00	\$232,402.93	\$232,402.93	\$0.00
Recursos del Resultado del Ejercicio (\$0.00	\$7,979,167.33	\$7,979,167.33	\$7,979,167.33	\$0.00	\$7,979,167.33	\$0.00	\$0.00	\$7,979,167.33	\$7,979,167.33	\$0.00

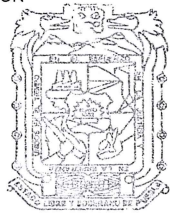
Total Final \$53,783,881.03 \$10,448,504.25 \$64,282,385.28 \$37,127,154.63 \$27,105,230.65 \$35,947,133.84 \$1,180,020.79 \$28,285,251.44 \$35,947,133.84 \$35,770,731.72 \$176,402.12


CAROLINA RAMIREZ OLIVAREZ
DIRECTORA GENERAL


NORA JAQUELINE GARCIA CARRILLO
SUBDIRECTORA DE PLANEACION Y EVALUACION


GABRIELA CECILIA PORTES FLORES LARA
DIRECTORA DE PLANEACION, ADMINISTRACION Y FINANZAS


AURORA GONZALEZ CASTILLERO
JEFA DEPTO. DE RECURSOS FINANCIEROS Y CONTABILIDAD



GOBIERNO DEL ESTADO
DE PUEBLA
INSTITUTO TECNOLÓGICO
SUPERIOR DE TEPEACA
DIRECCIÓN